

ST^ART



STRT HOLDING KÖZGYŰLÉS

2026. április 29.



START




BEVEZETŐ


Balogh Petya, CEO




STRT VÍZIÓ

 Több nemzetközi sikerű magyar, régiós cég

 Vállalkozói tudásszint építése

 Nagy ambíciók finanszírozása

 Régió meghatározó szereplőjévé válni



STRT TEVÉKENYSÉG

- Korai stádiumú tech. startup befektetés
 - Diverz témák: rizikó vs. hozam/növekedés
 - Porlasztott kockázat: nagy számú portfóliócég
- Oktatás és mentorálás vezetőknek
 - Befelé: Portfóliócégek esélyeinek javítása
 - Kifelé: Vállalkozói kultúra mélyítése
 - Profitábilis: Stabil árbevétel termelés



KORAI FÁZISÚ STARTUPOK

Még nincs jelentős
bevétel

Tartósan veszteséges

Külső finanszírozásra
szorul

Új területen innovál

Nemzetközi tervek

Nagy felértékelődési
potenciál



START

MIÉRT MOST?

Magyar kockázati tőkepiac mélyrepülése 2022 óta

Rekord alacsony cégértékelések

Alacsony verseny a legjobb cégekért

Hosszú távon nagyobb megtérülés esélye

Másodlagos piac erősödése

Betöltetlen szerepek az ökoszisztémában

Potenciálisan megszerezhető piacvezető szerep

Narratíva és piac alakítása



START

MIÉRT MI?

Founders for founders

~3000 lehetőség

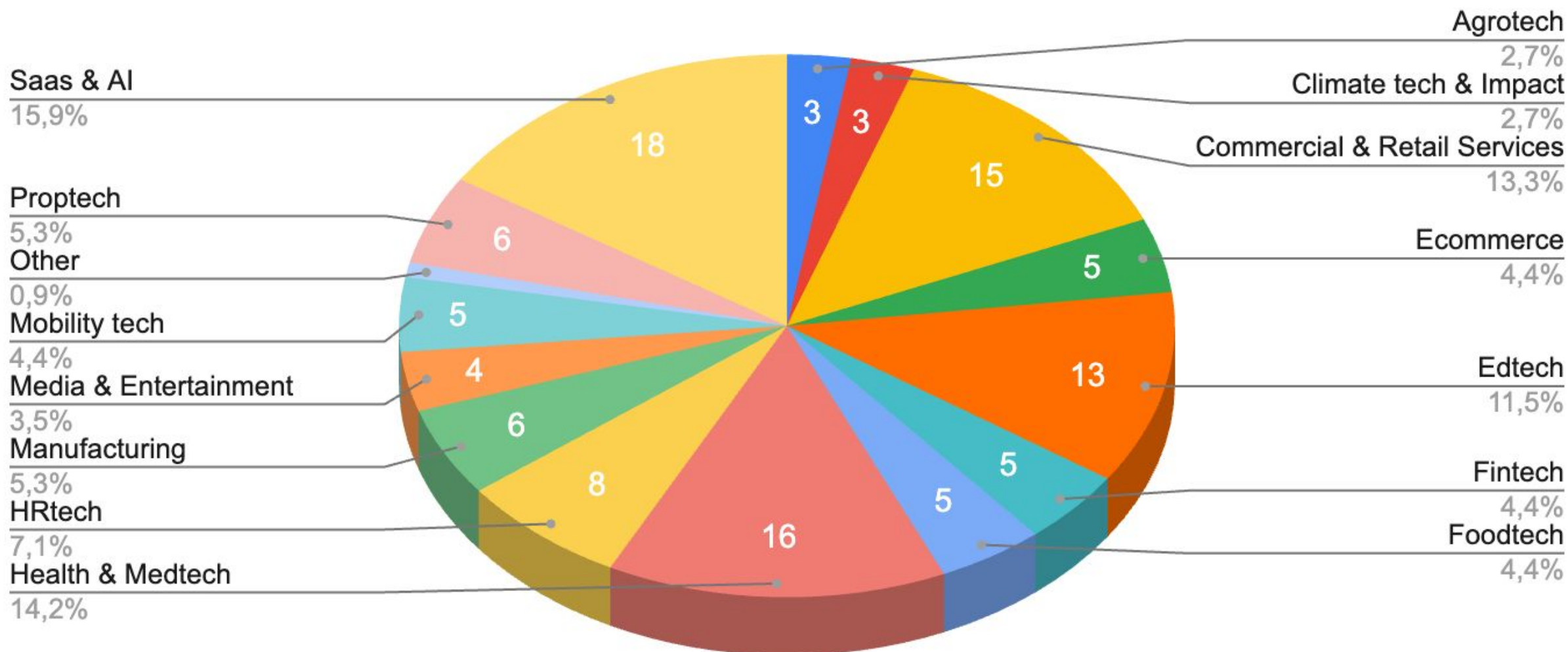
114 befektetett cég

2,7 mrdFt kihelyezés

~200 társbefektető

~46 mrdFt új finanszírozás







START

AMI BIZTATÓ

Van hazai innováció, ötlet

Vannak ügyes, agilis csapatok

Elérhető a nemzetközi siker

Lehet világ élvonalába jutni innen is

Remény egy egészségesebb környezetre





START

KIHÍVÁSOK

Alacsony vállalkozói tudásszint

Beteges finanszírozási környezet

Kevés tudásmegosztás

Kevés magántőke





START

2025 FÓKUSZTERÜLETEK

Standard

IPO

Kürt Akadémia integráció

Brand architektúra

Új típusú befektetési dealek



ST^ART

BEFEKTETÉSEK

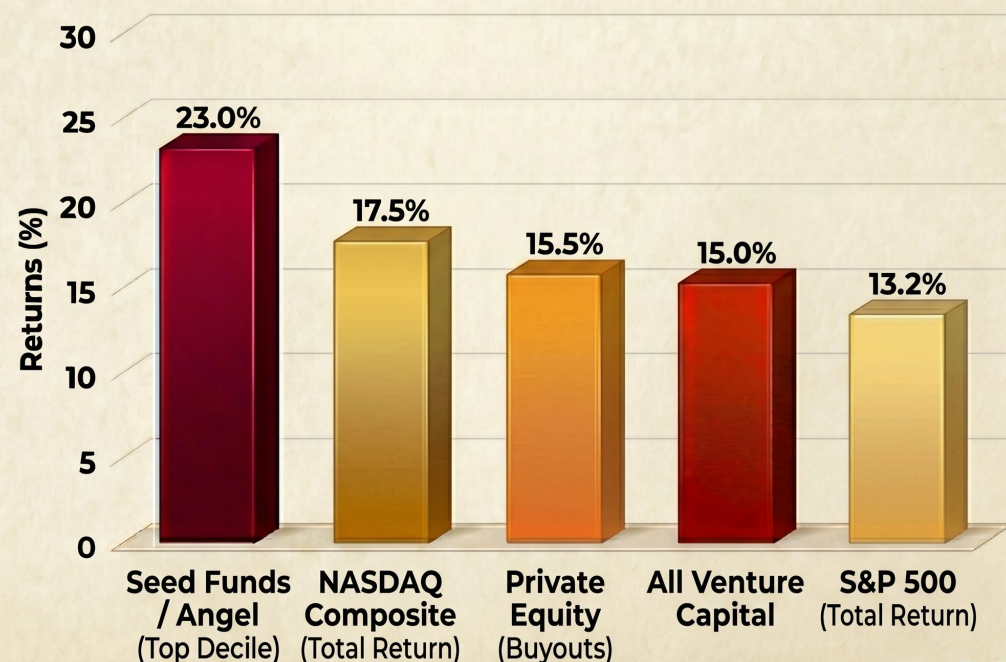
Langmár Péter, CIO



KORAI STARTUP BEFEKTETÉSEK

Historical 15-year Performance

Alternative Asset Classes Comparison (Generalized Benchmarks)



Data Sources & Attribution

Private Asset Classes (Angel, Venture Capital, Private Equity / Buyouts): Annualized returns are derived from aggregations of general industry benchmarks and verified performance reports, (e.g., using verified data points from sources like Cambridge Associates US VC Index, PitchBook PE Index, and verified proxies of the Angel Capital Association / Hain Report for Angel. Data is generalized over the 15-year period).

Public Markets (NASDAQ & S&P 500): Total Return Index performance data is sourced directly from NASDAQ OMX and S&P Dow Jones Indices. All public figures are total returns (reinvested). Verification from verified PitchBook benchmarks for Buyouts and AIC is included.

Strict Data Verification: All figures are meticulously confirmed with primary industry benchmarks to provide absolute historical accuracy. No illustrative data was used in this performance rendering.

Nagy individuális rizikó
Magas elhullási arány
Teljesen illikvid
10+ éve
Szakértelmet igényel

INKUBÁTOROK, BEFEKTETŐK











Nagy globális példák

Smart Money: segítség és oktatás

Skálázható üzleti modellek

Méretgazdaságosság

THE STARTUP ACCELERATION LEADERBOARD (2026 ESTIMATES)

Rank & Organization	Est. Total Investments
1  Y Combinator	~6,000+
2  Techstars	5,181
3  National Science Foundation	~4,500+
4  EASME / EISMEA (EU)	~4,000+
5  MassChallenge	~3,300
6  500 Global	~3,000+
7  SOSV	~2,700
8  Plug and Play	~2,500+
9  New Enterprise Associates	~2,300
10  Accel	~2,100

 * Source: Comprehensive market database aggregation and official organization reports. Values are 2026 Estimates.

KITÖRÉSI PONTOK

Technológiai és piaci innováció

Nemzetközileg skálázható

“Long on Europe”

Iparág-agnosztikus

- Med/HealthTech
- AI
- B2B/B2C SaaS
- EduTech
- AgriTech
- Retail



HOGYAN FEKTETÜNK BE?



Magas befektetés-szám, diverzifikáció

“Evergreen”, türelmes befektető

Korai stádium, az első befektetők között

Alacsony első befektetési összeg, 40m Ft-ig

Jellemzően társbefektetőkkel együtt

Standard feltételek és munkafolyamat



BEFEKTETÉSI TEVÉKENYSÉG

- 10 év, közel 3000 befektetési lehetőség megismerése
- 114 befektetés
- 2,7 milliárd forint kihelyezett forrás
 - 1,8 milliárd forint saját tőke
 - 880 millió forint NKFIH-s (Startup Factory, ÖKO16)
- Portfóliócégek 46 milliárd forint további finanszírozáshoz
 - ~5%-a érkezett magyar állami tulajdonú befektetőktől
 - ~200 darab társbefektető



START

BEFEKTETÉSI TEVÉKENYSÉG

2025 Primary

Nehéz finanszírozási piac a portfólió számára

Korlátozott kihelyezhető tőke mennyisége

Nagyobb adminisztrációval járó NKFIH Startup Factory forrás





START

BEFEKTETÉSI TEVÉKENYSÉG

2025 Secondary

Antavo secondary, részben részvény (apport) alapú

Opciós befektetések társ-inkubátorral (EKEHA Zrt.)

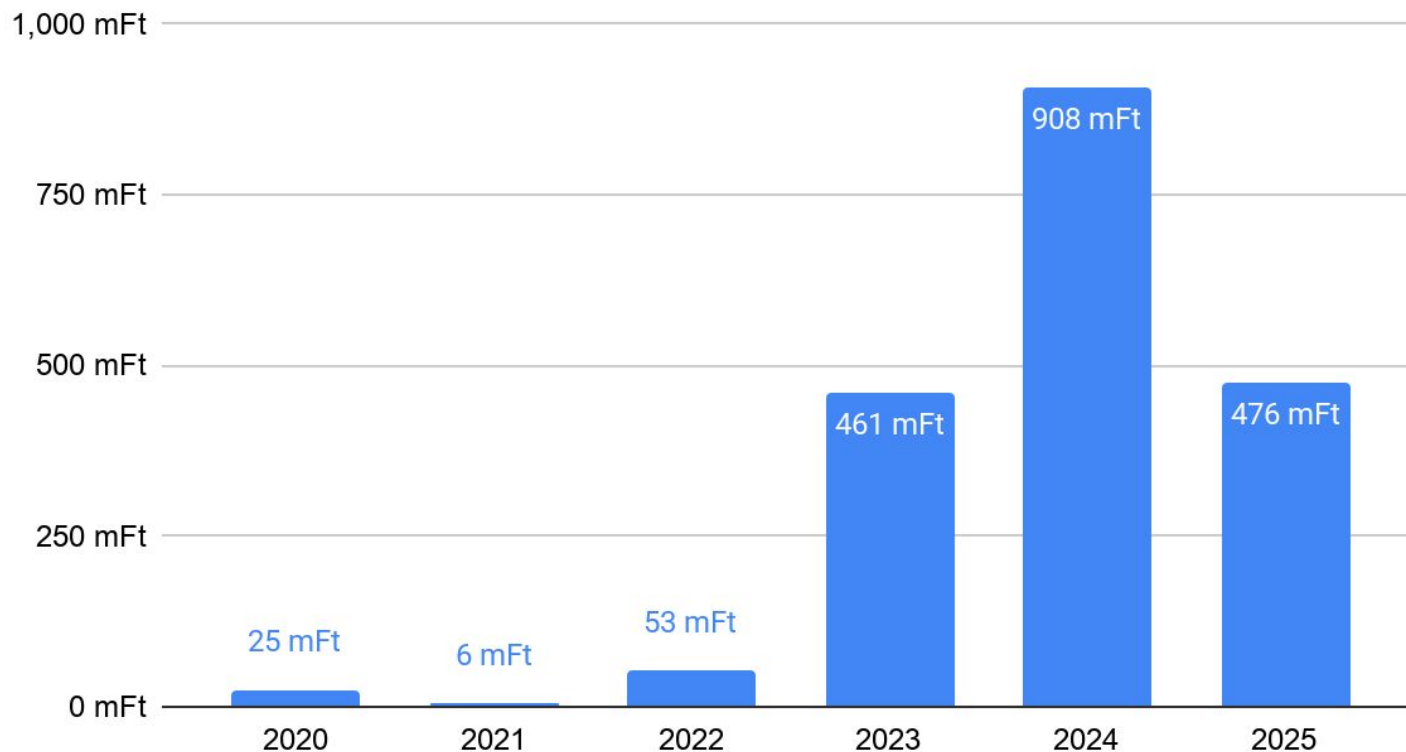
- 16 befektetés, 14 társ vagy follow-on befektetés
- 255m Ft kihelyezett forrás 118m Ft vételáron





KIHELYEZETT FORRÁS

Új kihelyezett forrás



Cash Flow szemlélet, kivéve opciók 2026-os kifizetése, +103m Ft

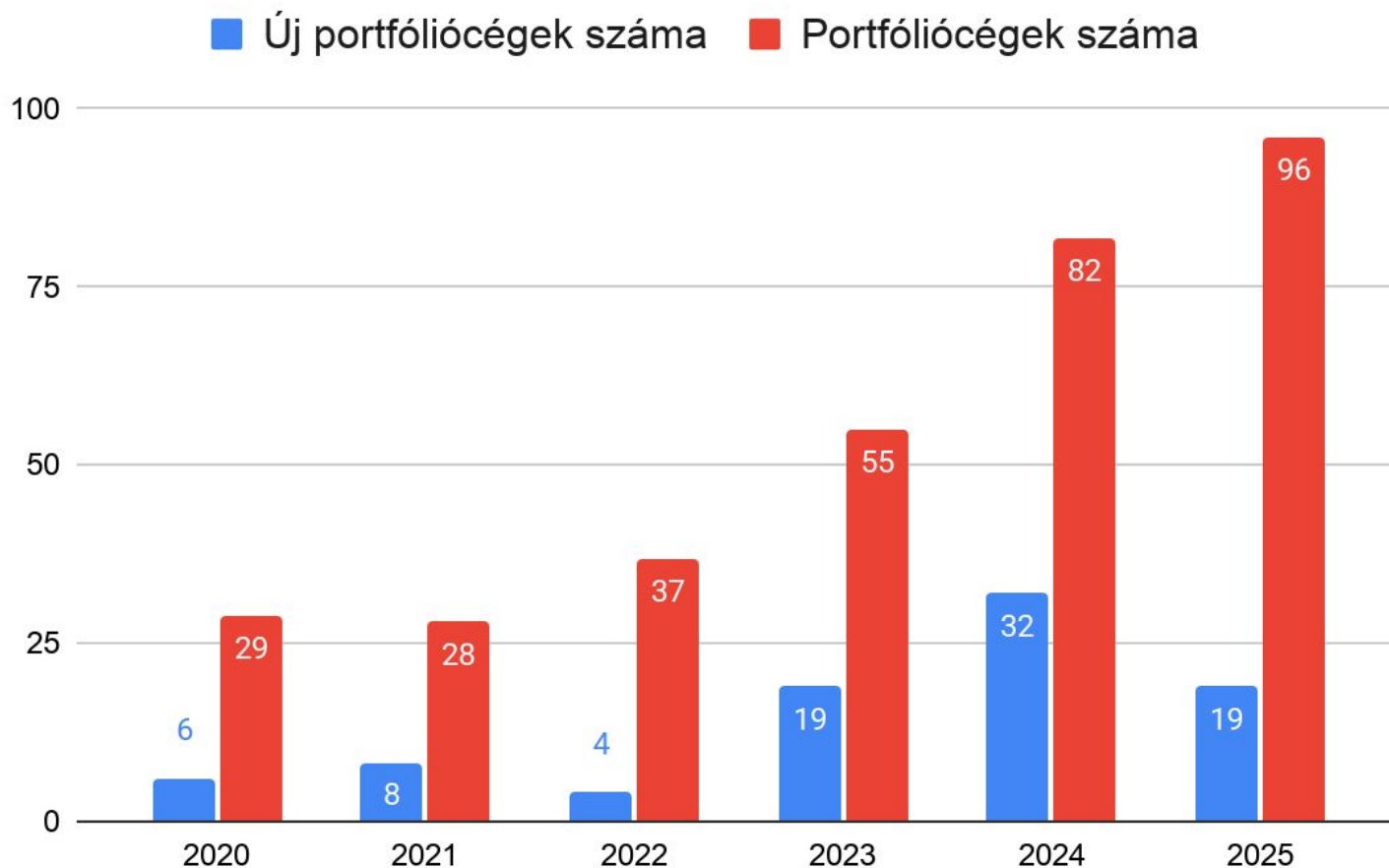
Együttesen tőke, konvertálható kölcsön, SAFE (NKFIH forrásokat is tartalmazza)

2022-ig a kihelyezett források nem tartalmazzák minden tagi kölcsönt, csak az állományváltozást





ÚJ BEFEKTETÉSEK ÉS PORTFÓLIÓ



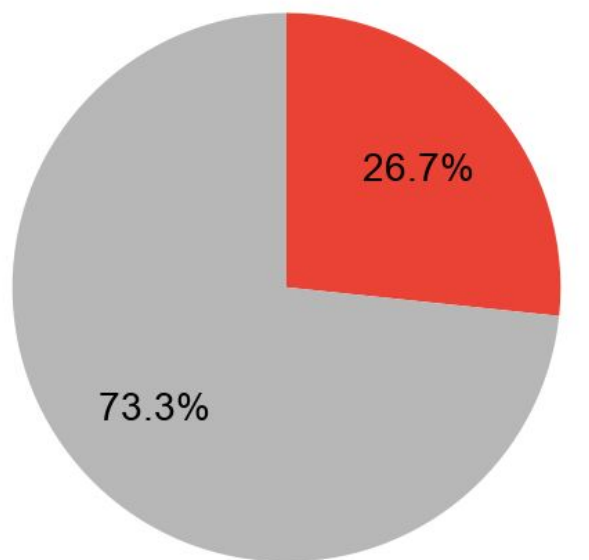
25 tranzakció meglévő portfóliócéggel (2024-ben 6 db)

Portfólióméret CAGR 32.12% a 2023–2025 közötti időszakban

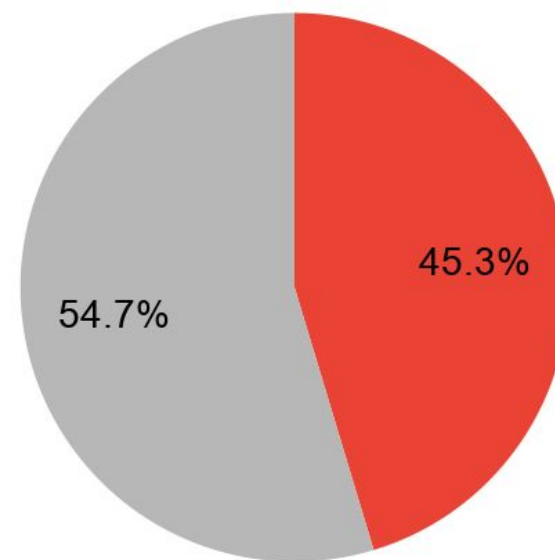




A STRT HOLDING SZEREPE 2025-BEN



● STRT részt vett ● Nem vett részt



● STRT portfóliócég ● Nem STRT portfóliócég

Forrás: Pitchbook, Crunchbase, Startup Hungary és STRT Holding saját adatainak és kutatásának összesítése



PORTFÓLIÓKEZELÉS

Egyéni mentorálás

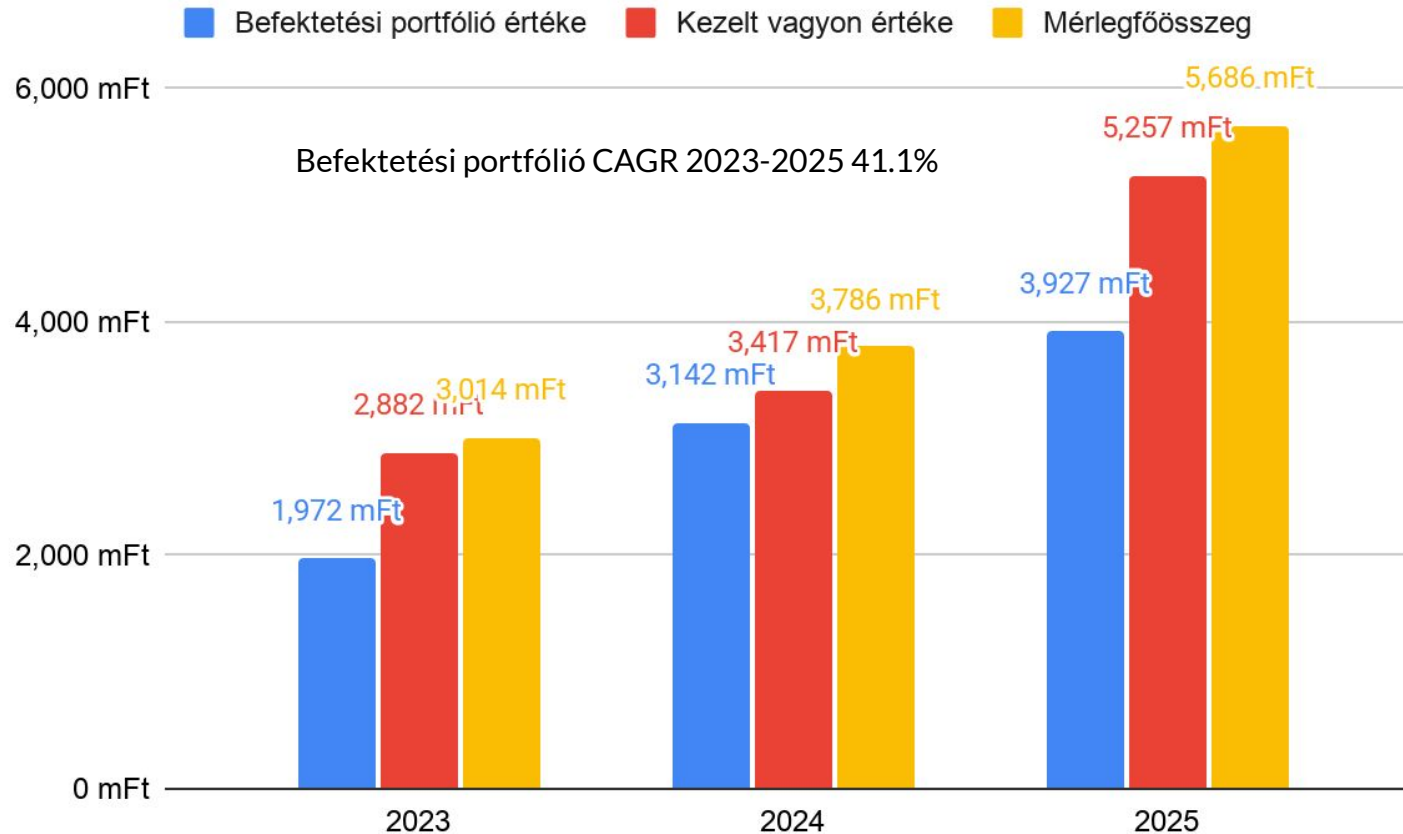
Oktatás biztosítása

Portfólióesemények

Következő körös finanszírozás aktív támogatása




FELÉRTÉKELŐDÉS, IFRS




Felértékelődés FX hatástól megtisztítva (tőke, konvertálható kölcsön, SAFE, opció): 22.44%




MedTech - HealthTech befektetéseink



Ed Tech befektetéseink




B2C Services with Retail and Travel Tech befektetéseink




HR Tech befektetéseink



B2B SaaS befektetéseink




B2B Services és Software befektetéseink




Manufacturing specials befektetéseink




FinTech befektetéseink



Food befektetéseink



AgroTech befektetéseink





BEFEKTETÉSI TEVÉKENYSÉG 2026

- Szokásos befektetési tevékenység folytatása
 - Célpont > Tőke
 - Külföldi portfóliócégek és partnerkapcsolatok bővítése
 - Forrásbővítés: MedTech és Startup Factory Inkubátor
- Apport, részvény alapú erősítése
 - Alapító, korai alkalmazott, LP secondary
 - Angyal, inkubátor portfóliók részleges átvétel
 - LP in-kind, mint új lehetőség
 - *CMPB M&A támogatásával*
- STRT Kockázati Tőkealap-kezelő előkészítése, új befektetők megszólítása, EIF, EBRD



STRT Portfólió sikerek 2025 - Highlightok



GenuformAI

Precíziós Ortopédia / Szövettranszplantáció

- **Mérföldkő (2025):** Nemzetközi validáció és tőkebevonás az **xAI (Szegedy Krisztián)** részvételével.
- **STRT érték: Saját modell hitelesítése:** A Launchpad képessége a globális tech-elit számára is vonzó projektek kinevelésére.



Genomate

Precíziós onkológia

- **Piac (2025):** Sikeres belépés az **USA piacára** (Mayo Clinic Platform).
- **STRT érték: Strukturális értékkoncentráció:** Az Oncompass integrációval létrejött tőkeerős, egységes globális vállalat.



Antavo

Enterprise Loyalty Cloud

- **Tranzakció:** Secondary (kivásárlás) – belépés bizonyított, érett nemzetközi skálázódási fázisban.
- **STRT érték: Portfólió-stabilizálás:** Alacsonyabb kockázatú, érett scaleup-piaci kitettség (BMW, KFC ügyfélkör).



MedRes Group

MedTech gyártás és fejlesztés

- **Mérföldkő: Új gyártóegység átadása;** amerikai tőkeágon történő stabilizálódás.
- **STRT érték: Eszközalapú biztonság:** Jelentős fizikai gyártókapacitás és ipari eszközérték a portfólióban.

STRT Portfólió sikerek 2025 - Highlightok

OpenMeter

Használat alapú számlázás



OpenMeter

- **EXIT (2025):** Villámgyors stratégiai felvásárlás az amerikai **Kong Inc.** által.
- **STRT érték: Gyorsított megtérülés:** Sikeres nemzetközi exit-példa, amely igazolja a korai fázisú szűrési hatékonyságot.

Molin AI

E-commerce AI assistant



Molin

- **Skálázódás (2025):** 1000+ fizető B2B ügyfél 30+ országban; villámgyors piaci dominancia.
- **STRT érték: Hiper-skálázódó AI-kitettség:** A STRT képessége a leggyorsabb növekedési pályán mozgó AI-cégek azonosítására.

Lightyear

FinTech Befektetési Platform



Lightyear

- **Mérföldkő: 1 milliárd USD feletti kezelt ügyfélvagyon (AUM);** részvétel a 23M USD-s Series B körben.
- **STRT érték: Globális VC-hálózat:** Közvetlen részvétel a világ legmagasabban jegyzett (Tier 1) alapjai (pl. Lightspeed) által vezetett körökben.

Proofminder

Mezőgazdasági MI



Proofminder

- **Növekedés (2025):** 3x árbevétel-növekedés; a korábbi díjak globális piaci validációra váltása több kontinensen.
- **STRT érték: ESG & Impact validáció:** Annak bizonyítása, hogy a fenntarthatósági hatás és az üzleti növekedés egyszerre realizálható.

ST^ART

OKTATÁS





START

2025 EREDMÉNYEK

Kürt Akadémia integrálás

3691 részvétel az oktatásban (119% YoY)

- Cégvezetők, startupperek, vezetők, szakemberek

260 tanfolyam nap (500% YoY)

- 52 külső oktató

Season Pass bevezetés

- 94 éves bérlet





START

EGYÜTTMŰKÖDÉSEK

Iparkamarák

- 12 képzés
- 792 résztvevő

Erdélyi Versenyelőny

- 2 alkalom, 3 napos képzés-sorozat
- 450 résztvevő

Gábor Dénes Egyetem "MI jövőnk!"

- 45e+ résztvevő
- Kötelező tananyag





START

OKTATÁSI ÁRBEVÉTEL

29,6% éves növekedés

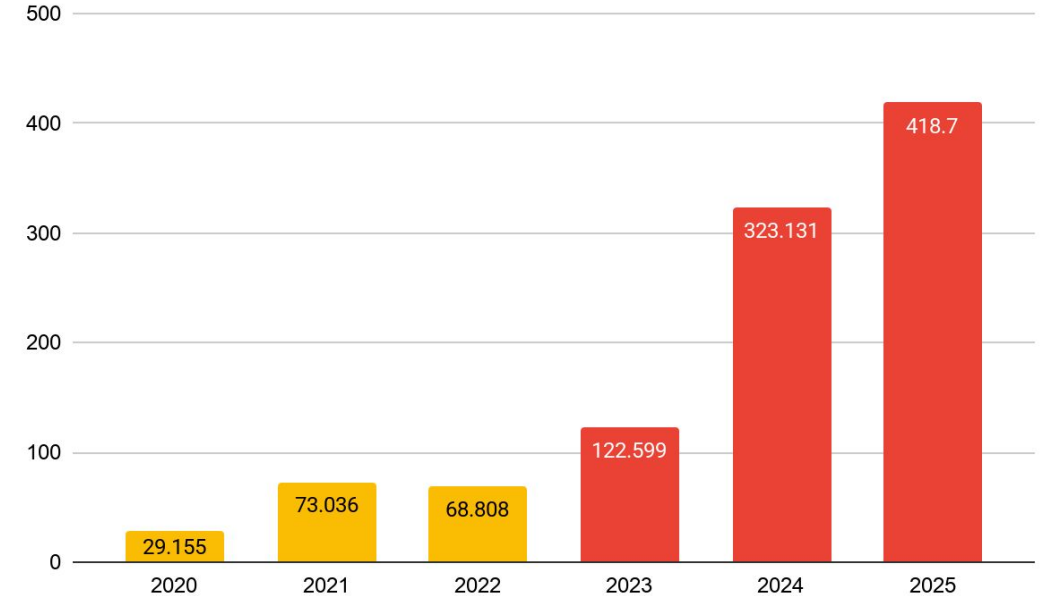
418,7 mFt árbevétel

232 mFt nyílt képzés

103 mFt zárt képzés

54 mFt mentorálás

29 mFt egyéb



2020-2022: csoporttag vállalatok auditált egyedi számainak összege,
2023-2024: csoport konszolidált auditált számok



AI és innováció



AI Vezetőknek



AI Pro Vezetőknek



AI & Jog:
Túlélőkalauz vezetőknek



AI Vezetőknek
Gyakorló Workshop



AI Pro Vezetőknek
Gyakorló Workshop

Stratégia és pénzügy:



Adataalapú
döntéshozatal



Urald a változást!



Nemzetközi Piacra Lépés



Pénzügyekről érthetően
vezetőknek

Személyes fejlődés:



Tárgyalástechnika
mesterfokon



Személyes márkáépítés
vezetőknek



Mentális egészség
vezetőknek



Időgazdálkodás:
A fókuszról a szabadsáig



Rázós tárgyalási
szituációk



Személyes márkáépítés
workshop



Kiállítás, Kommunikáció,
Kapcsolat.
Asszertív kommunikáció



Egyensúlyban -
Stresszkezelés és
kiegésző-megelőzés

Sales és marketing:



Sales automatizáció



Hatékony
marketingstratégia



E-kereskedelem
KKV-knak



Vevőszerezés
marketinggel



B2B marketing



Leadekből Ügyfelek:
B2B Sales



LinkedIn jelenlét
vezetőknek



Sales stratégia
vezetőknek

Szervezeti fejlődés:



Angyalbefektető
tanfolyam



Tavaszi Turbófeltöltés
Cégvezetőknek



Őszi Turbófeltöltés



Turbófeltöltés
Cégvezetőknek (Erdély)



Erdélyi Angyal tanfolyam



Nyári Turbófeltöltés



Turbófeltöltés
jövőtervező workshop



Emberközpontú vezető



AI a Marketingben



Scrum Master Online



Service Design



OKR: Stratégia végrehajtás



AI a toborzásban



Gyakorlati Python Alapok



Urald a változást



AI for Business



AI Technológia



Data Science



Copilot



Product Owner-
és Scrum Master haladó



Product Owner
Masterclass



Adatvizualizáció -
Power BI



SEO, PPC, AI
a Marketingben



Olimpikonok eszköztára
vezetőknek

ST^ART

2025. ÉV SZÁMOKBAN

Nagy István, CFO



FONTOS INFORMÁCIÓK



A Társaság 2025. évi éves beszámolója a Nemzetközi Pénzügyi Beszámolási Standardok (IFRS) szerint készült. Az audit lezajlott, az FB és AB véleményezte, a közgyűlés még nem hagyta jóvá. A számok így előzetesnek tekinthetők.

A Társaság elvégezte a 2023 és 2024 évek pénzügyi számainak IFRS szerinti auditját is.

Bemutatott számok:

2020-2022: auditált, egyedi számok összege (nem konszolidált)

2023-2025: IFRS szerint auditált, konszolidált számok

Ft-ban



FONTOSABB MUTATÓK – STRT

	Összeg (eFt-ban)	Változás (2025 vs 2024)
Árbevétel	1,018,463	16.41%
Adózott eredmény	23,684	-89.50%
Normalizált adózott eredményeredmény*	145,869	-35.33%
Normalizált eredményhányad*	14.32%	

*: Nem auditált adat

NÖVEKVŐ ÁRBEVÉTEL, EGYSZERI KÖLTSÉGEK

ÁTFOGÓ EREDMÉNYKIMUTATÁS	2025. jan. 1 - 2025.dec. 31 auditált	2024. jan. 1 - 2024. dec. 31 auditált	Árbevétel %-a	Változás (2025 vs 2024)
Befektetési portfólió átértékelése	578,297	503,767	56.78%	14.79%
Befektetési portfólió elidegenítésének realizált eredménye	676	38,588	0.07%	-98.25%
Befektetési portfólió tartásának realizált hozama	20,834	9,371	2.05%	122.32%
Árbevétel oktatásból és mentorálásból	418,656	323,132	41.11%	29.56%
Operatív bevételek	1,018,463	874,858	100.00%	16.41%
Anyagjellegű ráfordítás	(444,154)	(274,616)	-43.61%	61.74%
Személyi jellegű ráfordítás	(519,186)	(375,578)	-50.98%	38.24%
Értékcsökkenési leírás	(115,416)	(63,028)	-11.33%	83.12%
Aktivált saját teljesítmények	106,167	74,777	10.42%	41.98%
Operatív ráfordítások	(972,589)	(638,445)	-95.50%	52.34%
Egyéb ráfordítások, nettó	5,990	12,849	0.59%	-53.38%
Operatív eredmény	51,864	249,262	5.09%	-79.19%
Szabad források befektetéséből származó eredmény	12,367	34,155	1.21%	-63.79%
Finanszírozási ráfordítások	(768)	(8,016)	-0.08%	-90.42%
Adózás előtti eredmény	63,463	275,401	6.23%	-76.96%
Jövedelemadó ráfordítás	(39,779)	(49,850)	-3.91%	-20.20%
Adózott eredmény	23,684	225,551	2.33%	-89.50%

“Egyszeri” költések:*

a, Anyagjellegű:
74,7m Ft

b, Személyi jellegű:
43,3m Ft

**Normalizált
eredmény:
145,9m Ft**

*: Nem auditált adat

50%+ MÉRLEGFŐÖSSZEG NÖVEKMÉNY...

ESZKÖZÖK	2025.dec. 31. auditált	2024.dec. 31. auditált	Mérlegfőösszeg %-a	Változás (2025 vs 2024)
Befektetett eszközök	3,934,384	3,439,261	69.19%	14.40%
Befektetési portfólió – tőkebefektetések	3,442,899	2,780,189	60.55%	23.84%
Befektetési portfólió – egyéb tőkeinstrumentumok	247,475	361,345	4.35%	-31.51%
Immateriális eszközök	213,877	190,641	3.76%	12.19%
Használati-jog eszköz	-	63,654	0.00%	-100.00%
Ingatlanok	-	29,797	0.00%	-100.00%
Felszerelések és berendezések	30,133	13,409	0.53%	124.72%
Halasztott adó követelés	-	226	0.00%	-100.00%
Forgóeszközök	1,751,676	346,886	30.81%	404.97%
Befektetési portfólió – nyereséges opciós ügyletek	240,469	-	4.23%	n.a.
Készletek	339	-	0.01%	n.a.
Vevőkövetelések	2,865	17,120	0.05%	-83.27%
Rövid távú befektetések	1,273,502	226,133	22.40%	463.17%
Követelések kapcsolt vállalkozással szemben	21,775	18,956	0.38%	14.87%
Egyéb követelések és időbeli elhatárolások	176,483	55,145	3.10%	220.03%
Pénzeszközök és egyenértékeseik	36,243	29,532	0.64%	22.72%
Eszközök összesen	5,686,060	3,786,147	100.00%	50.18%

... SAJÁT TŐKE FINANSZÍROZÁSSAL

SAJÁT TŐKE ÉS KÖTELEZETTSÉGEK	2025.dec. 31. auditált	2024.dec. 31. auditált	Mérlegfőösszeg %-a	Változás (2025 vs 2024)
Saját tőke	5,285,238	3,359,458	92.95%	57.32%
Jegyzett tőke	721,424	507,303	12.69%	42.21%
Tőketartalék	4,564,646	2,813,482	80.28%	62.24%
Visszavásárolt saját részvények	(100,075)	-	-1.76%	n.a.
Részvény alapú juttatások tartaléka	36,886	-	0.65%	n.a.
Eredménytartalék	66,115	42,431	1.16%	55.82%
Tulajdonosi tranzakciók	(3,758)	(3,758)	-0.07%	0.00%
Hosszú lejáratú kötelezettségek	181,071	277,703	3.18%	-34.80%
Továbbutalandó források	-	81,000	0.00%	-100.00%
Halasztott adó kötelezettség	181,071	148,623	3.18%	21.83%
Hosszú lejáratú lízing kötelezettség	-	48,080	0.00%	-100.00%
Rövid lejáratú kötelezettségek	219,751	148,986	3.86%	47.50%
Tőkebefektetések – veszteséges opciós ügyletek	3,549	-	0.06%	n.a.
Vevőktől kapott előlegek	58,953	30,763	1.04%	91.64%
Szállítók	47,734	36,059	0.84%	32.38%
Nyeréségadó kötelezettségek	10,588	8,467	0.19%	25.05%
Rövid lejáratú lízing kötelezettség	-	18,844	0.00%	-100.00%
Egyéb rövid lejáratú kötelezettségek és időbeli elhatárolások	98,927	54,853	1.74%	80.35%
Saját tőke és kötelezettségek	5,686,060	3,786,147	100.00%	50.18%

FONTOSABB MUTATÓK – BEFEKTETÉS

	Összeg (eFt-ban)	Változás (2025 vs 2024)
Befektetési portfólió	3,927,294	25.01%
Kezelt vagyon	5,237,039	54.16%
Portfólió hozama (FX változással)	19.09%	
Portfólió hozama (FX változástól tisztított)*	22.44%	

*: Nem auditált adat

ÉRTÉKELÉSI METODIKA

Auditált módszertan

3 típus:

- Bekerülési érték
- Tranzakciós értékelés
(utolsó körös post-money)
- Összehasonlító
(szorzószámos - iparág, növekedés, országhockázat)

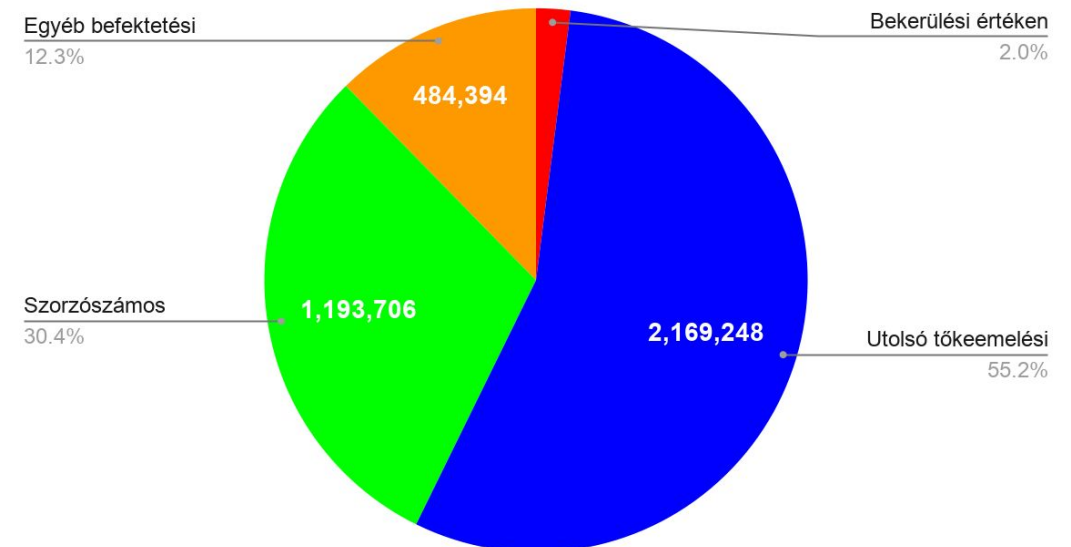
	In	Out of which		Out	Total
	Active	Impaired	Depreciated	Inactive	Investments
Equity	76	12	10	19	95
SAFE	6	0	0	3	9
CN and Loan	14	1	7	0	14
Option	16	1	6	0	16
<i>Correction due duplications</i>	<i>-16</i>	<i>-1</i>	<i>-6</i>	<i>-4</i>	<i>-20</i>
Total	96	13	17	18	114
% of Total investments	84.2%			15.8%	100.0%
% of Total active		13.5%	17.7%		



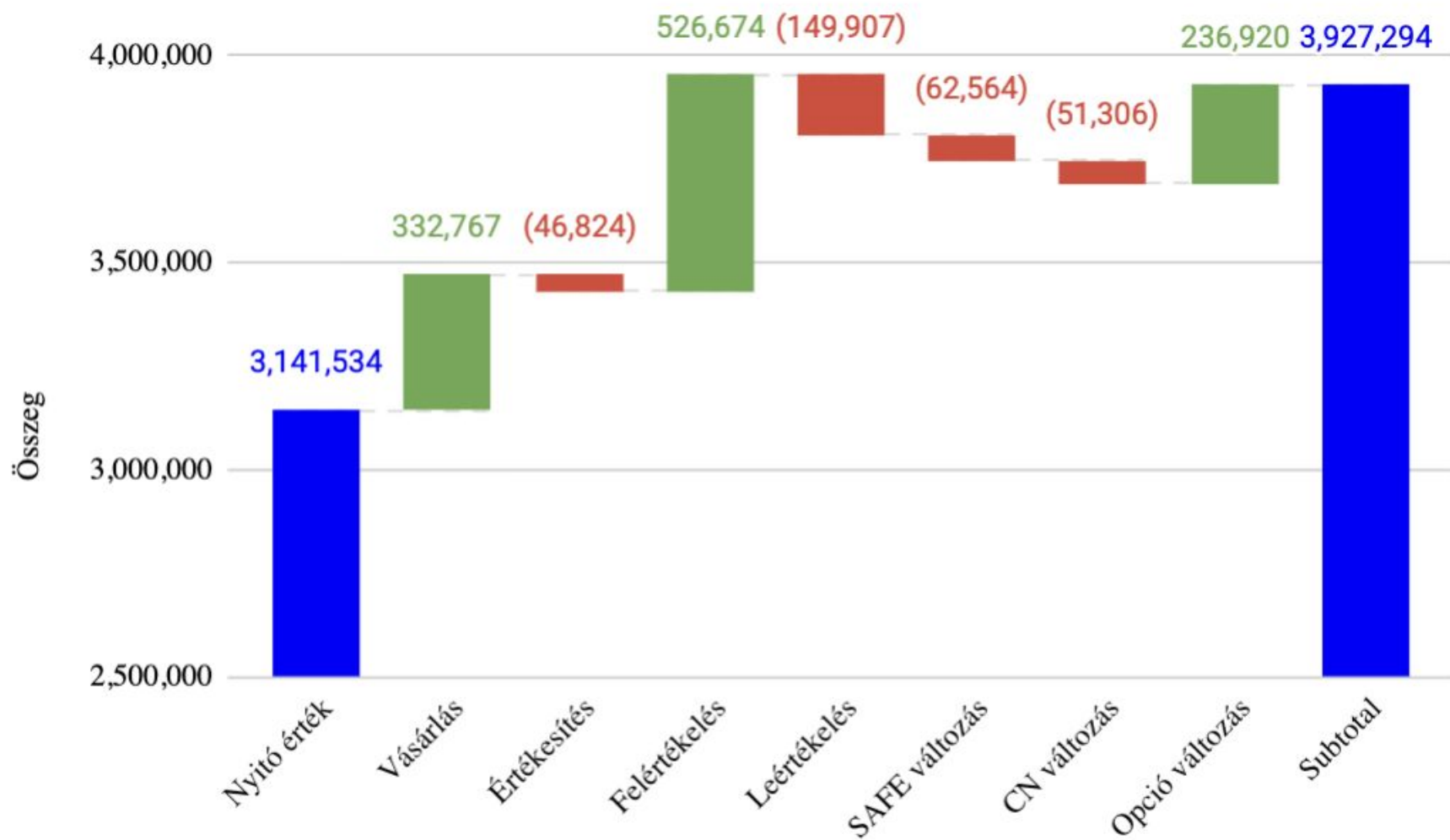
A PORTFOLIÓ ÉRTÉKELÉS SZERINTI ÖSSZETÉTELE

Értékelési megoldás	Portfólió elemszám
Bekerülési értéken értékelt	5
Utolsó tőkeemelési adattal értékelt	38
Szorózszámossal értékelt	24
Értékvesztett (nullás értéken)	9
Exit (technikai exit is)	9
Kivezetett	10
SAFE	6
Exit/konvertált SAFE	3
Átváltható kölcsön	14
Opció	16
Duplikálás korrekciója	-20
Összesen	114

Értékelési módszertan szerinti megoszlás



PORTFOLIÓ VÁLTOZÁS ÉS KEZELT VAGYON



Befektetési hozam:

- Befektetési árbevétel: 599,8 m Ft
- 325m Ft leértékelés Management hatáskörben
- Hozam (FX hatással): 19,09%
- Nem realizált árf vesztesség*: 105m Ft
- Hozam (FX hatás kiszűrésével)*: 22,44%

Kezelt vagyon: 5.237m Ft

- Befektetési portfólió: 3.927m Ft
- Pénzpiaci bef jegy: 1.273m Ft
- Készpénz és egyenért: 36m Ft

PORTFOLIÓ ÖSSZETÉTEL BEFEKTETÉSI DEVIZA ÉS SZÉKHELY SZERINT

	Adott devizában*	eFt-ban	Portfólió %-a
HUF	2,805,910	2,805,910	71.45%
EUR	1,901,744	732,932	18.66%
USD	879,946	288,992	7.36%
GBP	205,691	90,778	2.31%
SEK	243,687	8,683	0.22%
Összesen		3,927,294	100.00%

Székhely ország	Portfólió elemszám	%
HU	89	78.07%
US	12	10.53%
UK	6	5.26%
Egyéb EU	7	6.14%
Összesen	114	100.00%

*: HUF-ban denominált összeg ezer Ft-ban



FONTOSABB MUTATÓK – OKTATÁS

	Összeg (eFt-ban)	Változás (2025 vs 2024)
Árbevétel oktatásból és mentorálásból	418,656	29.56%
Oktatási árbevétel (nyílt és zártkörű)	360,685	56.07%
Oktatási eredményhányad*	18.49%	

*: Nem auditált adat

OKTATÁSI ÁRBEVÉTEL ALAKULÁS

Megnevezés	2025.december 31.	2024.december 31	Árbevétel %-a	Változás (2025 vs 2024)
Nyílt képzések árbevétele	231,999	155,700	55.42%	49.00%
Zárt képzések árbevétele	103,386	75,400	24.69%	37.12%
Enterprise értékesítés árbevétele	25,300	-	6.04%	n.a.
Mentoring árbevétel	53,786	83,377	12.85%	-35.49%
Egyéb árbevétele	1,594	-	0.38%	n.a.
Online értékesítés árbevétele	2,424	-	0.58%	n.a.
Továbbszámlázott költségek árbevétele	167	8,655	0.04%	-98.07%
Összesen	418,656	323,132	100.00%	29.56%

2025. ÉVI FORRÁSBEVONÁS, AKVIZÍCIÓ

- Zártkörű tőkeemelések
 - 2025.május - 412.739 darab "A" sorozatú r., összérték 403,4m Ft
 - 2025. július - 60.000 darab "A" sorozatú r., összérték 60 m Ft
- MRP
 - 2025. augusztus - 104.245 darab "A" sorozatú r. összérték 100m Ft
- Nyilvános részvénykibocsátás
 - 2025. december - 1.503.962 darab "A" sorozatú r. összérték 1,3 mrd Ft
- Akvizíció (Antavo secondary)
 - 2025. július - 60.267 darab "A" sorozatú r. összérték 60,7m Ft



ST  RT



IGAZGATÓK



Mária Balogh-Mázi

CMO, Head of Education



Balogh Péter

CEO



Nagy István

CFO



Langmár Péter

Chief Investment Officer



P. Tóth András

CTO



Budai Judit

Legal Advisor