

**Független Könyvvizsgálói Jelentés
a Budapesti Értéktőzsde Zrt.
2010. évi éves beszámolójáról
és üzleti jelentéséről**



Tartalomjegyzék

I. Független Könyvvizsgálói Jelentés

II. Éves beszámoló

Mérleg
Eredménykimutatás
Kiegészítő melléklet

III. Üzleti jelentés





KPMG Hungária Kft.
Váci út 99.
H-1139 Budapest
Hungary

Tel.: +36 (1) 887 71 00
Fax: +36 (1) 887 71 01
E-mail: info@kpmg.hu
Internet: kpmg.hu

Független könyvvizsgálói jelentés

A Budapesti Értéktőzsde Zrt. részvényeseinek

Az éves beszámolóról készült jelentés

Elvégeztük a Budapesti Értéktőzsde Zrt. (továbbiakban „a Társaság”) mellékelt 2010. évi éves beszámolójának a könyvvizsgálatát, amely éves beszámoló a 2010. december 31-i fordulónapra elkészített mérlegből – melyben az eszközök és források egyező végösszege 7.359.484 E Ft, a mérleg szerinti eredmény 21.395 E Ft nyereség –, és az ezen időponttal végződő évre vonatkozó eredménykimutatásból, valamint a számviteli politika meghatározó elemeit és az egyéb magyarázó információkat tartalmazó kiegészítő mellékletből áll.

A vezetés felelőssége az éves beszámolóért

A vezetés felelős ennek az éves beszámolóknak a számviteli törvényben foglaltak és a Magyarországon elfogadott általános számviteli elvekkel összhangban történő elkészítéséért és valós bemutatásáért, valamint az olyan belső kontrollokért, amelyeket a vezetés szükségesnek tart ahhoz, hogy lehetővé váljon az akár csalásból, akár hibából eredő lényeges hibás állításoktól mentes éves beszámoló elkészítése.

A könyvvizsgáló felelőssége

A mi felelősségünk ennek az éves beszámolóknak a véleményezése könyvvizsgálatunk alapján. Könyvvizsgálatunkat a magyar Nemzeti Könyvvizsgálói Standardok és a könyvvizsgálatra vonatkozó – Magyarországon érvényes – törvények és egyéb jogszabályokkal összhangban hajtottuk végre. Ezek a standardok megkövetelik, hogy megfeleljünk az etikai követelményeknek, valamint hogy a könyvvizsgálatot úgy tervezzük meg és hajtsuk végre, hogy kellő bizonyosságot szerezzünk arról, hogy az éves beszámoló mentes-e a lényeges hibás állításoktól.

A könyvvizsgálat magában foglalja olyan eljárások végrehajtását, amelyek célja könyvvizsgálói bizonyítékot szerezni az éves beszámolóban szereplő összegekről és közzétételekről. A kiválasztott eljárások – beleértve az éves beszámoló akár csalásból, akár hibából eredő, lényeges hibás állításai kockázatainak felmérését is – a mi megítélésünktől függenek. A kockázatok ilyen felmérésekor az éves beszámoló gazdálkodó egység általi elkészítése és valós bemutatása szempontjából releváns belső kontrollt azért mérlegeljük, hogy olyan könyvvizsgálói eljárásokat tervezzünk meg, amelyek az adott körülmények között megfelelőek, de nem azért, hogy a gazdálkodó egység belső kontrolljának hatékonyságára vonatkozóan véleményt mondjunk. A könyvvizsgálat magában foglalja továbbá az alkalmazott számviteli politikák megfelelőségének és a vezetés által készített számviteli becslések ésszerűségének, valamint az éves beszámoló átfogó prezentálásának értékelését.

Meggyőződésünk, hogy a megszerzett könyvvizsgálói bizonyíték elegendő és megfelelő alapot nyújt könyvvizsgálói záradékunk (véleményünk) megadásához.

Záradék (vélemény)

A könyvvizsgálat során a Budapesti Értéktőzsde Zrt. éves beszámolóját, annak részeit és tételeit, azok könyvelési és bizonylati alátámasztását az érvényes nemzeti könyvvizsgálói standardokban foglaltak szerint felülvizsgáltuk, és ennek alapján elegendő és megfelelő bizonyosságot szereztünk arról, hogy az éves beszámolót a számviteli törvényben foglaltak és a Magyarországon elfogadott általános számviteli elvek szerint készítették el. Véleményünk szerint az éves beszámoló a Budapesti Értéktőzsde Zrt. 2010. december 31-én fennálló vagyoni, pénzügyi és jövedelmi helyzetéről megbízható és valós képet ad.



Egyéb kérdések

A közgyűlés elé terjesztett éves beszámolóról 2011. április 6-i dátummal könyvvizsgálói véleményt adtunk ki, és a fordulónap utáni események hatásait csak ezen időpontig vizsgáltuk meg. Az éves beszámolót a közgyűlés az osztalék fizetés mértékében megváltoztatta, melynek hatására a mérleg szerinti eredmény 1.299.235 E Ft-tal csökkent.

Az üzleti jelentésről készült jelentés


Elvégeztük a Budapesti Értéktőzsde Zrt. mellékelt 2010. évi üzleti jelentésének a vizsgálatát.

A vezetés felelős az üzleti jelentésnek a számviteli törvényben foglaltakkal és a Magyarországon elfogadott általános számviteli elvekkel összhangban történő elkészítéséért. A mi felelősségünk ezen üzleti jelentés és a 2010. évi éves beszámoló összhangjának megítélése. Az üzleti jelentéssel kapcsolatos munkánk az üzleti jelentés és az éves beszámoló összhangjának megítélésére korlátozódott és nem tartalmazta egyéb, a Társaság nem auditált számviteli nyilvántartásaiból levezetett információk áttekintését.

Véleményünk szerint a Budapesti Értéktőzsde Zrt. 2010. évi üzleti jelentése a Budapesti Értéktőzsde Zrt. 2010. évi éves beszámolójának adataival összhangban van.

Budapest, 2011. április 29.

KPMG Hungária Kft.
Nyilvántartási szám: 000202



Agócs Gábor
Partner, Kamarai tag könyvvizsgáló
Nyilvántartási szám: 005600



BUDAPESTI ÉRTÉKTŐZSDE ZÁRTKÖRŪJEN MŰKÖDŐ RÉSZVÉNYTÁRSASÁG

2010. éves számviteli törvény szerinti beszámolója



Tartalomjegyzék

Mérleg.....	3
Eredménykimutatás.....	5
Kiegészítő melléklet.....	6
Üzleti jelentés	35

adatok e Ft-ban

sorszám	A tétel megnevezése	Előző év 2009.12.31.	Tárgyév 2010.12.31.
a	b	c	d
1	A. BEFEKTETETT ESZKÖZÖK (2.+10.+17sor)	5 265 116	5 239 425
2	I. Immateriális javak (3 - 5 sorok)	34 276	40 183
3	Alapítás-átszervezés aktivált értéke	0	0
4	Kísérleti fejlesztés aktivált értéke	0	0
5	Vagyon értékű jogok	1 376	1 164
6	Szellemi termékek	32 900	39 019
7	Üzleti vagy cégérték	0	0
8	immateriális javakra adott előleg	0	0
9	Immateriális javak érték helyesbítése	0	0
10	II. Tárgyi eszközök (11 - 16 sorok)	115 218	83 820
11	Ingtatlanok és a kapcsolódó vagyon értékű jogok	19 614	11 790
12	Műszaki berendezések, gépek, járművek	24 800	20 700
13	Egyéb berendezések, felszerelések, járművek,	69 591	51 330
14	Beruházások, felújítások	1 213	0
15	Beruházásokra adott előlegek	0	0
16	Tárgyi eszközök érték helyesbítése	0	0
17	III. Befektetett pénzügyi eszközök (18 - 21. sorok)	5 115 622	5 115 422
18	Részesedések	5 115 022	5 115 022
19	Értékpapírok	0	0
20	Adott kölcsönök	600	400
21	Befektetett pénzügyi eszközök érték helyesbítése	0	0
22	B. FORGÓESZKÖZÖK (23, + 29, +35, +40 sor).-13. sorok)	1 722 096	1 799 447
23	B I. Készletek (24 - 28 sorok)	14 094	7 731
24	Anyagok	0	0
25	Befejezetlen termelés és félkész termékek	0	0
26	Késztermékek	0	0
27	Áruk	14 094	7 731
28	Készletre adott előlegek	0	0
29	II. Követelések (30 - 34 sorok)	116 201	216 789
30	Követelések áruszállításból és szolgáltatásból (vevők)	77 161	198 330
31	Követeléssel kapcsolt vállalkozással szemben	0	0
32	Követelések egyéb részesedési viszonyban lévő vállalkozással szemben	0	0
33	Váltókövetelések	0	0
34	Egyéb követelések	39 040	18 459
35	III. Értékpapírok (36 - 39 sorok)	0	0
36	Részesedés kapcsolt vállalkozásban	0	0
37	Egyéb részesedés	0	0
38	Saját részvények, saját üzletrészek	0	0
39	Forgatási célú, hitelviszonyt megtestesítő értékpapírok	0	0
40	IV. Pénzeszközök (41 - 42 sorok)	1 591 801	1 574 927
41	Pénztár,	60	145
42	Bankbetétek	1 591 741	1 574 782
43	C. AKTÍV IDŐBELI ELHATÁROLÁSOK (44 - 46 sorok)	320 872	320 612
44	Bevételek aktív időbeli elhatárolása	295 437	292 985
45	Költségek, ráfordítások aktív időbeli elhatárolása	25 435	27 627
46	Halasztott ráfordítások	0	0
47	ESZKÖZÖK (AKTÍVÁK) ÖSSZESEN (1.+22.+43.SOR)	7 308 084	7 359 484

Budapest, 2011.április 29.


 dr. Mohai György
 vezérigazgató


 Tóth Attila
 vezérigazgató-helyettes



adatok e Ft-ban

sorszám	A tétel megnevezése	Előző év 2009.12.31.	Tárgyév 2010.12.31.
a	b	c	d
48	D. SAJÁT TŐKE (49.-56.sorok)	5 420 479	5 441 874
49	I. JEGYZETT TŐKE	541 348	541 348
50	Ebből: visszavásárolt tulajdoni részesedés névértéken	0	0
51	II. JEGYZETT DE MÉG BE NEM FIZETETT TŐKE	0	0
52	III. TŐKETARTALÉK	2 576 356	2 576 356
53	IV. EREDMÉNYTARTALÉK	2 292 442	2 302 775
54	V. LEKÖTÖTT TARTALÉK	0	0
55	VI. ÉRTÉKELÉSI TARTALÉK	0	0
56	VII. MÉRLEG SZERINTI EREDMÉNY	10 333	21 395
57	E. CÉLTARTALÉKOK (58 - 60 sorok)	0	0
58	Céltartalék a várható kötelezettségekre	0	0
59	Céltartalék a jövőbeni kötelezettségekre	0	0
60	Egyéb céltartalék	0	0
61	F. KÖTELEZETTSÉGEK (62, + 66, + 75. Sorok)	1 538 439	1 368 234
62	I. Hátrasorolt kötelezettségek (63 - 65 sorok)	0	0
63	Hátrasorolt kötelezettségek kapcsolt vállalkozással szemben	0	0
64	Hátrasorolt kötelezettségek egyéb részesedési viszonyban lévő vállalkozással szemben	0	0
65	Hátrasorolt kötelezettségek egyéb gazdálkodóval szemben	0	0
66	II. Hosszú lejáratú kötelezettségek (67 - 74 sorok)	0	0
67	Hosszú lejáratra kapott kölcsönök	0	0
68	Átváltoztatható kötvények	0	0
69	Tartozások kötvénykibocsátásból	0	0
70	Beruházási és fejlesztési hitelek	0	0
71	Egyéb hosszúlejáratú hitelek	0	0
72	Tartós kötelezettségek kapcsolt vállalkozással szemben	0	0
73	Tartós kötelezettségek egyéb részesedési viszonyban lévő vállalkozással szemben	0	0
74	Egyéb hosszúlejáratú kötelezettségek	0	0
75	III. Rövid lejáratú kötelezettségek (76 - 83 sorok)	1 538 439	1 368 234
76	Rövid lejáratú kölcsönök	0	0
77	Ebből: az átváltoztatható kötvények	0	0
78	Vevőtől kapott előlegek	0	0
79	Kötelezettségek áruszállításból és szolgáltatásból (szállító)	35 482	31 435
80	Válltótartozások	0	0
81	Rövid lejáratú kötelezettségek kapcsolt vállalkozással szemben	0	0
82	Rövid lejáratú kötelezettségek egyéb részesedési viszonyban lévő vállalkozással szemben	1 380 438	1 299 235
83	Egyéb rövidlejáratú kötelezettségek	122 519	37 564
84	G. PASSZÍV IDŐBELI ELHATÁROLÁSOK (85-87 sorok)	349 166	549 376
85	Bevételek passzív időbeli elhatárolása	85 900	142 663
86	Költségek, ráfordítások passzív időbeli elhatárolása	263 266	406 713
87	Halasztott bevételek	0	0
88	FORRÁSOK (PASSZÍVÁK) ÖSSZESEN (48.+57 + 61.+84 sor)	7 308 084	7 359 484

Budapest, 2011.április 29.


 dr. Mohai György
 vezérigazgató


 Tóth Attila
 vezérigazgató-helyettes



"A" EREDMÉNYKIMUTATÁS
(összköltség eljárással)

adatok e Ft-ban

sorszám	A tétel megnevezése	Előző év 2009.12.31.	Tárgyév 2010.12.31.
a	b	c	d
1	Belföldi értékesítés nettó árbevétele	2 513 710	2 502 710
2	Export értékesítés nettó árbevétele	679 209	894 761
I.	Tőzsdei tevékenység árbevétele (1 + 2 sorok)	3 192 919	3 397 471
3	Saját termelésű készletek állomány változása	0	0
4	Saját előállítású eszközök aktivált értéke	0	0
II	Aktivált saját teljesítmények értéke (3 - 4 sorok)	0	0
III.	Egyéb bevételek	8 211	12 942
	Ebből: visszaírt értékvesztés	0	0
5	Anyagköltség	31 907	29 561
6	Igénybevett szolgáltatások értéke	465 548	477 484
7	Egyéb szolgáltatások értéke	6 231	6 679
8	Eladott áruk beszerzési értéke	0	0
9	Eladott (közvetített) szolgáltatások értéke	74 956	67 572
IV.	Anyagjellegű ráfordítások (5 - 9 sor)	578 642	581 296
10	Béreköltség	661 839	669 124
11	Személyi jellegű egyéb kifizetések	33 762	37 809
12	Bérfelrakások	224 636	205 791
V.	Személyi jellegű ráfordítások (10 - 12 sor)	920 237	912 724
VI.	Értékcsökkenési leírás	81 649	65 515
VII.	Egyéb ráfordítások	150 570	345 066
	Ebből értékvesztés:	113	1 903
A.	TŐZSDEI TEVÉKENYSÉG EREDMÉNYE (I.+II.+III.-IV.-V.-VI.-VII.)	1 470 032	1 505 812
13	Kapott osztalék	0	0
	Ebből: kapcsolt vállalkozástól kapott	0	0
14	Részesedések értékesítésének árfolyamnyeresége	0	0
	Ebből: kapcsolt vállalkozástól kapott	0	0
15	Befektetett pénzügyi eszközök kamatai, árfolyamnyeresége	0	0
	Ebből: kapcsolt vállalkozástól kapott	0	0
16	Egyéb kapott (járó) kamatok és kamatjellegű bevételek	165 827	91 892
	Ebből: kapcsolt vállalkozástól kapott	0	0
17	Pénzügyi műveletek egyéb bevételei	105 436	13 948
VIII	Pénzügyi műveletek bevételei (13, + 14, + 15, + 16, +17 sorok)	271 263	105 840
18	Befektetett pénzügyi eszközök árfolyamvesztesége	0	0
	Ebből: kapcsolt vállalkozástól kapott	0	0
19	Fizetett kamatok és kamatjellegű kifizetések	0	0
	Ebből: kapcsolt vállalkozástól kapott	0	0
20	Részesedések, értékpapírok, bankbetétek értékvesztése	0	0
21	Pénzügyi műveletek egyéb ráfordításai	21 254	8 104
IX	Pénzügyi műveletek ráfordításai (18, + 19, 20, 21 sorok)	21 254	8 104
B.	PÉNZÜGYI MŰVELETEK EREDMÉNYE (VIII-IX)	250 009	97 736
C.	SZOKÁSOS TŐZSDEI EREDMÉNY (+A.+B.)	1 720 041	1 603 548
X	Rendkívüli Bevételek	0	0
XI.	Rendkívüli Ráfordítások	0	0
D.	Rendkívüli eredmény (X.-XI.)	0	0
E.	Adózás előtti eredmény (+C.+D.)	1 720 041	1 603 548
XII.	Adófizetési kötelezettség	329 270	282 918
F.	ADÓZOTT EREDMÉNY (+E.-XII.)	1 390 771	1 320 630
22	Eredménytartalék igénybevétele osztalékra, részesedésre	0	0
23	Jóváhagyott osztalék, részesedés	1 380 438	1 299 235
G.	MÉRLEG SZERINTI EREDMÉNY (+ - F + 22-23)	10 333	21 395

Budapest, 2011.április 29.


 dr. Mohai György
 vezérigazgató


 Tóth Attila
 vezérigazgató-helyettes



BUDAPESTI ÉRTÉKTŐZSDE ZÁRTKÖRŰEN MŰKÖDŐ RÉSZVÉNYTÁRSASÁG

KIEGÉSZÍTŐ MELLÉKLET
A 2010. ÉVES BESZÁMOLÓHOZ

A VÁLLALKOZÁSRÓL ÁLTALÁBAN

A vállalkozás neve: Budapesti Értéktőzsde Zártkörűen Működő
Részvénytársaság

A vállalkozás címe: 1062 Budapest, Andrásy út 93.

A vállalkozás cégjegyzék száma: Cg. 01-10-044764

A beszámoló aláírására jogosultak adatai:

Cg. 01-10-044764 /117 szám Dr. Mohai György, vezérigazgató
lakcím: 1029 Budapest, Ábránd u. 10.

Cg. 01-10-044764 / 119 szám Tóth Attila, vezérigazgató-helyettes
lakcím: 1094 Budapest, Bokréta u. 5.I.em. 109.

Cg. 01-10-044764/117 szám Pittner Sándor Ferenc, vezérigazgató-helyettes
lakcím: 1161. Budapest, Rákosi út 49. I. em. 3.

A könyvviteli szolgáltatás körébe tartozó feladatok irányításával, vezetésével, az éves beszámoló, elkészítésével megbízott személy: Auguszt Ildikó, (lakcím: 1138 Budapest, Róbert Károly krt. 18/C), regisztrációs szám: 120433.

A könyvvizsgáló adatai

KPMG Hungária Könyvvizsgáló, Adó- és Közgazdasági Tanácsadó Korlátolt Felelősségű Társaság
HU-1139 Budapest, Váci út 99.

Cégjegyzékszám: 01-09-063183

A könyvvizsgálatért személyében is felelős személy adatai:

Agócs Gábor (*an.: Kotogán Piroska*)

6825 Szeged, Vadkerti tér 8.

Jogviszony kezdete: 2008/03/31

Jogviszony vége: 2011/05/29

Működési forma

Zártkörűen működő részvénytársaság

Alapítás

Az 1990. június 19. napján megalakult Budapesti Értéktőzsdét általános jogutódlással mint részvénytársaságot a Fővárosi Bíróság mint Cégbíróság 2002. június 30-án a Cg. 01-10-044764 számon jegyezte be.

A jegyzett tőke alapításkori értéke 550 M Ft, egyenként 100 Ft névértékű, névre szóló egyenlő és azonos tagsági jogokat megtestesítő dematerializált formában előállított törzsrészvényből állt.

A 2003. április 28-i közgyűlés a 7/2003. számú határozatával a Budapesti Értéktőzsde Részvénytársaság alaptőkéjét a Garmond Capital Magyar-Amerikai Szolgáltató Részvénytársaság részvényeinek bevonásával – 86 519 db, egyenként 100 Ft névértékű részvény, mindösszesen 8 651 900 Ft-tal – leszállította, így a társaság jegyzett tőkéje 541 348 100 Ft-ra csökkent. (Cégbíróság a Cg. 01-10-044764/24 számú végzése, hatályos 2003.04.28-tól)

Tevékenységi kör

Főtevékenység: 6611 '08 Pénz-, tőkepiac igazgatása

A Tőzsde gazdálkodásának jogszabályi keretei

A Tőzsde gazdálkodásának feltételeit a 2001. évi CXX. törvény (továbbiakban Tpt.) rögzíti. Ennek megfelelően "a Tőzsde szabad pénzeszközét nem fektetheti az adott tőzsdére bevezetett és forgalmazott tőzsdei termékbe, ide nem értve az állampapírt és a Tőzsde, a tőzsdei elszámolást végző elszámolóház és központi értéktár, valamint az elszámolóházban és a központi értéktárban részesedéssel rendelkező pénzügyi holding társaság által kibocsátott részvényt. A Tőzsde működése során csak olyan gazdasági társaságot vagy részvénytársaságot alapíthat, illetve csak olyan gazdasági társaságban lehet tulajdonos, amely tőzsdei tevékenység, illetve azt segítő kiegészítő tevékenység megvalósítását hivatott elősegíteni."

A Tőzsde számviteli rendjének elkészítésénél a számvitelről szóló 2000. évi C. törvényben foglaltakat, valamint a 348/2004. (XII.22) Korm. rendelet előírásait kell figyelembe venni. A Tőzsde a kettős könyvvitel szabályai szerint az üzleti évről az üzleti év utolsó napjára, azaz 2010. december 31-ével, mint fordulónappal éves beszámolót készít. A Számviteli Törvény szerint el kell határolni azokat a naptári évre vonatkozó gazdasági eseményeket is, amelyek a mérleg fordulónapja után, (dec. 31.), de a beszámoló összeállítását megelőzően lettek ismertek. Társaságunknál a kívülről jövő tételek befogadásának utolsó napja, vagyis a mérlegkészítés napja 2011. február 15.

A Tőzsdét a Számviteli Törvény 3.§ (1) 4.l) pontja az egyéb szervezetek között nevezi meg. A Tőzsde éves beszámoló készítési és könyvvezetési kötelezettségét a 348/2004. (XII.22.) Korm. rendelet írja elő.

A tőzsdei Számlarendünket a fenti rendeletek, a számviteli előírások figyelembevételével állítottuk össze. Számlarendünkben mutatjuk be a Budapesti Értéktőzsde Zrt. által kialakított és alkalmazott számviteli politikát, valamint az eszközök és források értékelési szabályait.

A Budapesti Értéktőzsde Zrt. 2010. éves mérleg és eredménykimutatása az Éves Rendes Közgyűlést követően megtekintető a BÉT honlapján (www.bet.hu).

A Tőzsde szabályai

A Budapesti Értéktőzsde Zrt. szervezetének és működésének lényeges szabályait a közgyűlés által elfogadott Alapszabály tartalmazza.

A Budapesti Értéktőzsde, mint önszabályozó szervezet a Tpt. szerint szabályzatban határozza meg a Tőzsde tevékenységére vonatkozó részletszabályokat, valamint a tőzsdei kereskedőkre és kibocsátókra vonatkozó jogokat és kötelezettségeket. A szabályzatok elfogadására az Igazgatóság jogosult, hatálybalépésükhöz a Pénzügyi Szervezetek Állami Felügyelete jóváhagyása szükséges.

A Tőzsde szabályzatai megtekinthetők a www.bet.hu / Piacok és termékek / Szabályozás menüpont alatt.

A Tőzsde 2011. február 15. napján az alábbi hatályos szabályzatokkal rendelkezik:

1. SZABÁLYZATOK

A Budapesti Értéktőzsde Zártkörűen Működő Részvénytársaság Szabályzata a	Igazgatósági Határozat		A PSZÁF jóváhagyás	
	száma	dátuma	száma	dátuma
Bevezetési és Forgalmantartási Szabályokról	47/2010.	2010. november 24.	EN-III-81/2010	2010. november 26.
Távkereskedés működtetésének és használatának rendjéről	36/2009.	2009. július 16.	EN-III/M-666/2009	2009. augusztus 19.
Kereskedési Kódexről	53/2009.	2009. október 15.	EN-III/M-889/2009	2009. december 1.
Szekciótagságról	24/2010.	2010. május 20.	E-III-51/2010	2010. június 24.
Közzététel szabályairól	46/2008.	2008. június 19.	E-III/1185/2008	2008. december 20.
Vezető állású személyeire és alkalmazottaira vonatkozó összeférhetlenségi szabályokról	43/2010.	2010. november 24.	E-III-18/2011	2011. január 13.
Működési Kockázatkezelési Szabályzata	36/2010.	2010. szeptember 15.	EN-III-73/2010	2010. október 14.

2. RENDELKEZÉSEK

A Budapesti Értéktőzsde Zártkörűen Működő Részvénytársaság Rendelkezése az	Igazgatósági Határozat		A PSZÁF jóváhagyás	
	száma	dátuma	száma	dátuma
Érdekképviselői rendjéről	33/2008.	2008. május 13.	-	-
Tőzsde által alkalmazott díjakról	10/2010.	2010. február 2.	-	-
MMTS szabadpiaci rendszer használatáról a rendszerben történő regisztrációról és kereskedésről	29/2002.	2002. október 7.	-	-
Szervezeti és Működési Szabályokról	55/2008.	2008. augusztus 26.	-	-

A Pénzügyi Szervezetek Állami Felügyelete ellenőrzi továbbá, hogy a Budapesti Értéktőzsde Zrt. működése megfelel-e a jogszabályoknak, szabályzatainak. E feladat teljesítése érdekében a Felügyelet által kijelölt személy jogosult a tőzsdei forgalmat a Felügyeletnél kihelyezett terminálon megtekinteni, ellenőrizni, a Budapesti Értéktőzsde Zrt. közgyűlésén, az Igazgatóság és a Szakmai Bizottságok ülésén jelen lenni, valamint a Tőzsde nyilvántartásaiba betekinteni.

Az Igazgatóság tőzsdei rendelkezésben rendelkezik a Tőzsde által a Tőzsde szolgáltatásait igénybevevők részére felszámított díjakról, a tőzsde munkaszervezetére vonatkozó Szervezeti és Működési Szabályzatról, a szabadpiaci rendszer kereskedési szabályairól, a tőzsdei kereskedők, kibocsátók, befektetők érdekképviselői rendjéről.

A Budapesti Értéktőzsde Zrt. rendelkezik a Számviteli Törvényben kötelezően előírt szabályzatokkal, az eszközök és források leltárkészítési és leltározási szabályzatával, valamint a pénzügyi szabályzattal. Az eszközök és források értékelését a Számviteli Politika tartalmazza.

SZÁMVITELI ALAPELVEK

Jelentős összegűnek azt a hibát kell tekinteni, melynek összege ugyanazon évet érintően a megállapított hibák, hibakihatások saját tőkét, eredményt növelő, csökkentő értékének együttes (előjeltől független) összege (ez azt jelenti, hogy az értékadatokat össze kell adni) eléri az adott év mérleg főösszegének 2 százalékát, illetve ha a mérleg főösszeg 2 %-a meghaladja az 500 millió forintot, akkor az 500 millió forint.

Devizás ügyletek év végi átértékelésénél a jelentős összeghatár 3 MFt. Amennyiben év végén az összes devizás eszközök és források állományának átértékelése miatti különbség meghaladja az 3 MFt-ot, abban az esetben az átértékelést el kell végezni, ellenkező esetben nem.

A **külföldi pénzürtékre szóló követelést** a mérlegben a számlavezető bank által meghirdetett deviza középárfolyamon kell forintra átszámítani.

A **devizában teljesítendő kötelezettséget** az elismert, számlázott devizának a teljesítés napján érvényes, a számlavezető pénzintézet által meghirdetett középárfolyamon számított forintértéken.

A **követelések értékelése** során a mérlegkészítés időpontjában rendelkezésre álló információk alapján meg kell határozni a követelés könyv szerinti értéke és a követelés várhatóan megtérülő összege közötti különbséget azoknál a követeléseknél, amelyeket a mérlegkészítés időpontjáig, pénzügyileg nem rendeztek. A **különbségre értékvesztést kell elszámolni, de csak akkor, ha ez a különbség tartósan** mutatkozik és **jelentős összegű**. **Követeléseknél jelentős értékvesztésnek** minősül, ha az értékvesztés összege meghaladja a követelések nyilvántartásba vételi értékének 10 %-át.

ÉRTÉKELÉS MÓDJA

MÉRLEG

Immateriális javak

Az immateriális javakat a mérlegben bekerülési értéken, illetve ezen bekerülési értéknek az elszámolt terv szerinti és terven felüli értékcsökkenési leírással csökkentett, a terven felüli értékcsökkenési leírás visszaírt összegével növelt könyv szerinti értéken, az immateriális javakra adott előleget az átutalt – a levonható előzetesen felszámított általános forgalmi adót nem tartalmazó – összegben, az értékvesztés visszaírt összegével növelt könyv szerinti értéken kell kimutatni.

A **vásárolt szoftverek** értékelése nettó értéken történt.

Tárgyi eszközök

A **tárgyi eszközöket a mérlegben** bekerülési értéken kell értékelni, csökkentve az alkalmazott leírásokkal, növelve azt a visszaírás összegével. A **tárgyi eszközök** nettó értéken kerültek értékelésre.

A **beruházások** értékelése tényleges beszerzési áron történt.

Befektetett pénzügyi eszközök

A Budapesti Értéktőzsde Zrt részesedései:

- **Központi Elszámolóház és Értéktár (Budapest) Zrt.**

Székhelye: Bp. VII. ker. Asbóth u. 9-11.
részvények darab száma: 420 db, egyenként 5.000.000 Ft névértékű
tulajdoni részesedés: 46,67%

A KELER Zrt. 2010. éves adózás utáni eredménye várhatóan 2 MrdFt lesz.

3. KELER Zrt. tulajdonosi szerkezete (e Ft)

Tulajdonosok	Jegyzett tőke	Tulajdoni hányad
Budapesti Értéktőzsde Zrt.	2 100 000	46,67%
MNB	2 400 000	53,33%
Összesen:	4 500 000	100,00%

- **KELER Központi Szerződő Fél Kft.**

Székhelye: Bp. VII. ker. Asbóth u. 9-11.
tulajdoni részesedés: 11,9%

A KELER KSZF Kft. 2010. éves adózás utáni eredménye várhatóan 176 Milliő Ft lesz.

4. KELER Központi Szerződő Fél Korlátolt Felelősségű Társaság tulajdonosi szerkezete (e Ft)

Tulajdonosok	Jegyzett tőke	Tulajdoni hányad	Jegyzett tőkén felüli vagyon
Budapesti Értéktőzsde Zrt.	2 380	11,90%	3 570
MNB	2 720	13,60%	4 080
Központi Elszámolóház és Értéktár (Budapest) Zrt.	14 900	74,50%	22 350
Összesen:	20 000	100,00%	30 000

Az értékcsökkenés elszámolási módszerének ismertetése

A befektetett eszközök értékcsökkenési leírásának meghatározása lineáris értékcsökkenés elszámolás módszerével történt az alábbiak szerint:

A vagyoni értékű jogok beszerzési árát 5 év vagy ennél hosszabb idő alatt lehet leírni. A tőzsdei számvitel politikai irányelvek szerint a vagyoni értékű jogokat 50 év alatt írjuk le, **évente 2 %-os leírási kulccsal**.

A szellemi termékek, szoftverek leírasi idejét **3 évben**, leírási kulcsát **33 %-ban** határoztuk meg, kivéve a jogelődötől átvett immateriális javak esetében, ahol a leírasi idő megállapításánál figyelembe kell venni a jogelődnél eltelt használati időt - *azonban a hátralévő használati idő nem lehet kevesebb, mint egy év* - és az értékcsökkenési leírást a még hátralévő időszakra kell elszámolni.

A tárgyi eszközök értékcsökkenését a használatbavétel napjával kezdődően a bruttó érték után számoljuk el **lineárisan** a használati idő figyelembevételével. Az értékcsökkenési leírás elszámolása havi gyakorisággal történik.

Az amortizáció elszámolásakor az alábbi értékcsökkenési leírási kulcsokkal számoltunk.

5. 1992. január 1. után aktivált eszközökre alkalmazott amortizációs normák

Idegen (bérelt) ingatlanon végzett beruházás	6,0 %
Gépek, berendezések, felszerelések	14,5 %
Számítástechnikai termékek	33,0 %

A Számviteli Törvény 80. §. (2) bekezdése által megengedett 100 eFt egyedi beszerzési érték alatti eszközöket a Tőzsde használatbavételkor azonnali értékcsökkenési leírásként számolja el.

6. Immateriális javak és tárgyi eszközök állományváltozása (e Ft)

Az immateriális javak és a tárgyi eszközök bruttó értékének változása

Megnevezés	Nyitó érték	Évközi növekedés	Évközi csökkenés	Átsorolás	Záró érték
I. Immateriális javak összesen	997 292	23 386	0	0	1 020 678
I/1. Vagyon értékű jogok	10 679				10 679
I/2. Szellemi termékek	986 613	23 386			1 009 999
I/2.1. Befejezetlen immateriális javak	0				0
II. Tárgyi eszközök összesen	460 772	17 851	11 657	0	466 966
II/1. Ingatlanok	42 395	0	0	0	42 395
II/1.1. Épületek	0				0
II/1.2. Ing.kapcs.vagyonért.jogok	0				0
II/1.3. Idegen ingatlanon végzett beruházás	42 395				42 395
II/2. Kábelek	0				0
II/3. Igazgatási és egyéb felszerelési tárgyak	10 527	392	1 201		9 718
II/4. Számítástechnikai gépek	221 895	14 548	5 988	-32	230 423
II/5. Távközlő berendezések	8 838	238	8	32	9 100
II/6 Egyéb berendezések, gépek és felszerelések	0				0
	145 685	2 103	2 697		145 091
II/7. Régi értékpapírok	343		0		343
II/8. Személygépkocsi	29 876	570	550		29 896
II/9. Beruházások	0				0
II/10. Beruházásokra adott előlegek	1 213		1 213		0
I-II. Összesen	1 458 064	41 237	11 657	0	1 487 644

Az immateriális javak és a tárgyi eszközök értékcsökkenésének változása

Megnevezés	Nyitó érték	Évközi növekedés	Évközi csökkenés	Átsorolás	Záró érték
I. Immateriális javak összesen	963 016	17 479	0	0	980 495
I/1. Vagyoni értékű jogok	9 303	212	0		9 515
I/2. Szellemi termékek	953 713	17 267			970 980
I/2.1. Befejezetlen immateriális javak					
II. Tárgyi eszközök összesen	345 554	48 036	10 444	0	383 146
II/1. Ingatlanok	22 781	7 824	0	0	30 605
II/1.1. Épületek	0				0
II/1.2. Ing.kapcs.vagyonért.jogok	0				0
II/1.3. Idegen ingatlanon végzett beruházás	22 781	7 824			30 605
II/2. Kábelek	0				0
II/3. Igazgatási és egyéb felszerelési tárgyak	7 467	1 164	1 201		7 430
II/4. Számítástechnikai gépek	200 155	17 876	5 988	-32	212 011
II/5. Távközlő berendezések	8 638	399	8	32	9 061
II/6. Egyéb berendezések, gépek és felszerelések	95 924	15 648	2 697		108 875
II/7. Régi értékpapírok	0				0
II/8. Személygépkocsi	10 589	5 125	550		15 164
II/9. Beruházások	0				0
II/10. Beruházásokra adott előlegek	0				0
I-II. Összesen	1 308 570	65 515	10 444	0	1 363 641

Az immateriális javak és a tárgyi eszközök nettó értékének változása

Megnevezés	Nyitó érték	Évközi növekedés	Évközi csökkenés	Átsorolás	Záró érték
I. Immateriális javak összesen	34 276	5 907	0	0	40 183
I/1. Vagyon értékű jogok	1 376	-212	0		1 164
I/2. Szellemi termékek	32 900	6 119	0		39 019
I/2.1. Befejezetlen immateriális javak	0				0
II. Tárgyi eszközök összesen	115 218	-30 185	1 213	0	83 820
II/1. Ingatlanok	19 614	-7 824	0	0	11 790
II/1.1. Épületek	0				0
II/1.2. Ing.kapcs.vagyonért.jogok	0				0
II/1.3. Idegen ingatlanon végzett beruházás	19 614	-7 824	0		11 790
II/2. Kábelek	0	0	0		0
II/3. Igazgatási és egyéb felszerelési tárgyak	0	0	0		0
	3 060	-772	0		2 288
II/4. Számítástechnikai gépek	21 740	-3 328	0		18 412
II/5. Távközlő berendezések	200	-161	0		39
II/6 Egyéb berendezések, gépek és felszerelések	0	0	0		0
	49 761	-13 545	0		36 216
II/7. Régi értékpapírok	343	0	0		343
II/8. Személygépkocsi	19 287	-4 555	0		14 732
II/9. Beruházások	0	0	0		0
II/10. Beruházásokra adott előlegek	1 213	0	1 213		0
I-II. Összesen	149 494	-24 278	1 213	0	124 003

Vásárolt készletek

A **vásárolt készletek** értékét a nyomtatványok és az egyéb anyagok kivételével tényleges beszerzési áron értékeltük.

A **nyomtatványokat** és az **egyéb anyagokat** a beszerzés időpontjában teljes egészében anyagfelhasználásként (költséggént) számoltuk el. Az év végi záró készletek értékelése a leltár alapján tényleges beszerzési áron történt.

7. Készletek (e Ft)

Megnevezés	2009. dec.31.	2010. dec.31.
Reprezentációs anyagok	3 439	2 147
Nyomtatványok, egyéb anyagok	1 353	1 467
Könyvtári könyvek	799	1 008
Étkezési jegyek	8	5
Közvetített szolgáltatások	8 495	3 104
Készletek összesen	14 094	7 731

Követelések

A **vevőkkel szembeni követeléseket** a mérlegben, az elfogadott, elismert összegben, illetve a már elszámolt értékvesztéssel csökkentett, az értékvesztés visszaírt összegével növelt könyv szerinti értéken kell szerepeltetni.

A **munkavállalókkal** és az **adóhatósággal szembeni követelések** az analitikus nyilvántartásokkal való tételes egyeztetéssel kerültek értékelésre.

8. Követelések (e Ft)

Megnevezés	2009. dec.31.	2010. dec.31.
Követelések áruszállításból és szolgáltatásból	77 161	198 330
TAO	22 485	2 082
Különadó	6 332	0
ÁFA	8 336	12 946
Helyi adó	1 121	148
Munkavállalókkal szembeni követelések	766	3 283
Követelések összesen	116 201	216 789

9. Követelésekre elszámolt értékvesztés (e Ft)

Megnevezés	Értékvesztés elszámolásának éve	Értékvesztés mértéke %-ban	2010. dec. 31. Értékvesztés összege
Kormos Jánosné	2008	100%	12
ULLINK	2008	100%	20
ABN AMRO Bank N.V.	2010	100%	501
Követelések értékvesztése összesen			533

Pénzeszközök

A **pénzeszközök** a 2010. év utolsó banki számlakivonatok, valamint a pénztár leltárral egyező értéken kerültek kimutatásra.

10. Pénzeszközök (e Ft)

Megnevezés	2009. dec.31.	2010. dec.31.
Pénztár	60	145
Ft számla	13 267	33 595
Lekötött Ft betét	1 424 778	1 328 791
EURO számla	12 062	35 022
Lekötött EURO betét	141 634	177 374
Pénzeszközök összesen	1 591 801	1 574 927

Aktív időbeli elhatárolások

Aktív időbeli elhatárolásként - elkülönítetten - kell kimutatni a mérleg fordulónapja előtt felmerült olyan kiadásokat, amelyek költségként csak a mérleg fordulónapját követő időszakra számolhatók el, valamint az olyan bevételeket, amelyek csak a mérleg fordulónapja után esedékesek, de a mérleggel lezárt időszakra számolandók el, továbbá a Számviteli Törvény 68. §. (1) bekezdése szerinti különbözetből az eredményt csökkentő tételként még el nem számolt összeget.

11. Aktív időbeli elhatárolások (e Ft)

Megnevezés	2009. dec.31.	2010. dec.31.
Beszámolási időszakra járó, de pénzügyileg nem realizált betétlekötés és bankszámla kamata	49 108	28 623
2009./2010. december havi forgalmi díj	105 049	85 737
2009./2010. IV. n. évi forgalombantartási díj	83 206	120 601
2009./2010. évi vendor díjak	50 986	51 046
Egyéb bevételek	7 088	6 978
Bevételek aktív időbeli elhatárolása összesen	295 437	292 985
Beruházások áfa elhatárolása	296	25
Biztosítás	1 315	1 782
Újság előfizetések	1 234	1 309
Nemzetközi szervezet 2010/2011. éves tagdíj	382	47
2010/2011. januári székhely bérleti és üzemeltetési díj	15 040	15 043
Egyéb	7 168	9 421
Költségek aktív időbeli elhatárolása összesen	25 435	27 627
Aktív időbeli elhatárolások mindösszesen	320 872	320 612

Saját tőke

A **saját tőke** könyv szerinti értéken került kimutatásra.

12. Saját tőke változása (e Ft)

Megnevezés	2009. dec.31.	Növekedés	Csökkenés	2010. dec.31.
Jegyzett tőke	541 348			541 348
Tőketartalék	2 576 356			2 576 356
Eredmény tartalék	2 292 442			2 302 775
2009. éves mérleg szerinti eredmény	10 333			
2010. éves mérleg szerinti eredmény		21 395		21 395
Saját tőke összesen	5 420 479	21 395	0	5 441 874

A jegyzett tőke alapításkori értéke 550 MFt, egyenként 100 Ft névértékű, névre szóló egyenlő és azonos tagsági jogokat megtestesítő dematerializált formában előállított törzsrészevényből állt. A 2003. április 28-i közgyűlés a 7/2003. számú határozatával a Budapesti Értéktőzsde Részvénytársaság alaptőkéjét a Garmond Capital Magyar-Amerikai Szolgáltató Részvénytársaság részvényeinek bevonásával – 86 519 db, egyenként 100 Ft névértékű részvény, mindösszesen 8 651 900 Ft-tal – leszállította, így a társaság jegyzett tőkéje 541 348 100 Ft-ra csökkent.

A Budapesti Értéktőzsde Zártkörűen Működő Részvénytársaság 2011. április 29-én megtartott Közgyűlésének 9/2011. számú határozata szerint a 2010. éves adózott eredmény terhére 1.299.235.440 Ft, (részvényenként 240 Ft) osztalék kifizetéséről döntött.

Kötelezettség

A rövid lejáratú kötelezettségekből

- az áruszállításból származó, általános forgalmi adót is tartalmazó kötelezettséget az elismert, számlázott összegben értékeltük;
- a munkavállalókkal és az adóhatósággal szembeni kötelezettségek az analitikus nyilvántartásokkal egyeztetve kerültek a mérlegbe.

13. Rövid lejáratú kötelezettségek (e Ft)

Megnevezés	2009. dec.31.	2010. dec.31.
Kötelezettségek áruszállításból és szolgáltatásból	35 482	31 435
Költségvetésnek fizetendő adók, járulékok:		
SZJA	51 501	16 301
Magánszemélyek különadója	3 293	0
Munkaadói járulék	4 030	0
Munkavállalói járulék	2 066	0
Rehabilitációs hozzájárulás	133	712
Szakképzési hozzájárulás	4 072	17
Gépjárműadó	149	146
Innovációs járulék	3 938	776
TB kötelezettség (Nyugdíjbiztosítási és Egészségbiztosítási alap)	50 005	19 367
EÜ. hozzájárulás	551	91
Nyugdíjpénztárak	2 720	0
Egészségpénztárak	4	154
2009. dec. havi bérek	57	0
2009/2010. éves eredmény terhére jóváhagyott osztalék	1 380 438	1 299 235
Kötelezettségek összesen	1 538 439	1 368 234

Passzív időbeli elhatárolások

Passzív időbeli elhatárolásként kell elkülönítetten kimutatni:

- a mérleg fordulónapja előtt befolyt pénzbevételt, amely a mérleg fordulónapja utáni időszak árbevételét képezi,
- a mérleg fordulónapja előtti időszakot terhelő költséget, ráfordítást, mely csak a mérleg fordulónapja utáni időszakban merül fel, kerül számlázásra,
- a mérleg fordulónapja és elkészítésének időpontja között a Tőzsdével szemben érvényesített, benyújtott, a mérleggel lezárt évhez kapcsolódó kártérítési igényt, késedelmi kamatot, bírósági költséget.

Az időbeli elhatárolások összegeit bizonylatokkal - számla, számítás, az arra illetékes határozata, stb. - kell alátámasztani, amelyek az elhatárolások jogszerűségét és okszerűségét megfelelően bizonyítani hivatottak.

14. Passzív időbeli elhatárolások (e Ft)

Megnevezés	2009. dec.31.	2010. dec.31.
2009/2010. évben kiszámlázott 2010/2011. éves szekció minimumdíjak	85 900	92 500
2011. éves egyéb bevételek		50 163
Bevételek passzív időbeli elhatárolása összesen	85 900	142 663
Audit	3 337	3 547
MMTS licence díj	55 718	65 885
Egyéb	33 727	34 522
2009./2010. éves eredmény terhére elhatárolt jutalom (járulékokkal)	170 484	302 759
Költségek passzív időbeli elhatárolása összesen	263 266	406 713
Passzív időbeli elhatárolások mindösszesen	349 166	549 376

EREDMÉNYKIMUTATÁS

A tőzsdei tevékenység eredményét **összköltség eljárással** ("A" változat) állapítottuk meg úgy, hogy az üzleti évben elszámolt bevételeket csökkentettük az elszámolt anyag jellegű, személyi jellegű és egyéb ráfordításokkal, valamint az értékcsökkenési leírásokkal.

A Tőzsde éves beszámoló készítési és könyvvezetési kötelezettségét a 348/2004. (XII.22.) Korm. rendelet írja elő. A Kormányrendeletnek megfelelően az „Értékesítés nettó árbevétele” helyett „Tőzsdei tevékenység bevétele”-ként kerültek kimutatásra a díjszabályzatban rögzített szolgáltatásokért felszámított díjak.

15. Bevételek (e Ft)

Megnevezés	2009. dec.31.	2010. dec.31.
Kibocsátói tevékenység bevétele	607 041	624 728
Kereskedési tevékenység bevétele	1 865 835	1 994 052
Információ értékesítés bevétele	645 087	711 119
Közvetített szolgáltatások	74 956	67 572
Tőzsdei tevékenység nettó árbevétele összesen:	3 192 919	3 397 471

Megnevezés	2009. dec.31.	2010. dec.31.
Tőzsdei tevékenység belföldi bevétele	2 513 710	2 502 710
Export		
USA	222 123	261 166
Svájc	13 998	12 119
Japán	1 155	1 043
Guernsey	535	1 724
Európai Unió	441 398	618 709
Tőzsdei tevékenység export bevétele	679 209	894 761
Tőzsdei tevékenység nettó árbevétele összesen:	3 192 919	3 397 471

Megnevezés	2009. dec.31.	2010. dec.31.
Értékesített tárgyi eszközök bevétele	18	18
Oktatás bevétele	1 940	2 965
Egyéb bevételek	2 416	9 415
Késedelmi kamat	3 837	544
Egyéb bevételek összesen	8 211	12 942

Megnevezés	2009. dec.31.	2010. dec.31.
Értékpapírok kamata	11 399	0
Lekötött betét kamata	153 261	91 129
Egyéb kamatok	1 168	763
Deviza árfolyam nyereség	105 435	13 948
Pénzügyi műveletek bevétele	271 263	105 840
Deviza árfolyam veszteség	21 254	8 104
Pénzügyi műveletek ráfordításai	21 254	8 104
Pénzügyi tevékenység eredménye	250 009	97 736

Anyagjellegű ráfordítások

2001. évtől, amennyiben a szolgáltatás előzetesen felszámított általános forgalmi adóját az áfa törvény 123. §-ának (2) bekezdése szerint arányosítással kell megosztani, a le nem vonható általános forgalmi adót nem költségként, hanem az egyéb ráfordítások között kell elszámolni.

16. Anyagjellegű ráfordítások (e Ft)

Megnevezés	2009. dec. 31.	2010. dec. 31.
Közvetített szolgáltatás	74 956	67 572
Anyagköltség	31 907	29 561
Utazási költség	9 510	13 209
Javítási, karbantartási költség	22 803	23 865
Kommunikációs és postaköltség, hírlap	30 398	33 547
Egyéb bérleti díjak	10 188	9 571
K2 licence díj	19 362	17 917
Kereskedési rendszer licence díj	44 575	52 708
Szakértői díjak	93 769	91 700
Oktatás, továbbképzés költségei	4 728	7 960
PR költségek	26 823	44 955
Nemzetközi szervezetek tagdíja	13 259	784
Egyéb szolgáltatások	27 593	24 008
Internet hozzáférés	4 191	3 563
Deutsche Börse- technikai kapcsolat díja	10 160	9 978
Andrássy úti bérleménnyel kapcsolatos költségek:		
Bérleti díj	122 761	120 981
Üzemeltetési költség	25 428	22 738
Biztosítási díjak, illetékek, bankköltségek	6 231	6 679
Anyagjellegű ráfordítások összesen	578 642	581 296

17. Beszámoló könyvvizsgálatáért és egyéb szolgáltatásokért a KPMG-nek fizetett díjak (e Ft)

Megnevezés	2009. dec. 31.	2010. dec. 31.
Magyar törvény szerint készített beszámoló könyvvizsgálati díja	3 000	3 180
IFRS szerint készített beszámoló könyvvizsgálatának díja	1 450	1 550
Csoportjelentés vizsgálata	700	
Önértékelési jelentés	480	510
Tanácsadás		1 393
Adótanácsadás		400
KPMG-nek fizetett díjak összesen:	5 630	7 033

Személyi jellegű ráfordítások

A Budapesti Értéktőzsdénél az átlagos statisztikai állományi létszáma 2009. évben 61 fő, 2010. évben 59 fő volt. A BÉT-en a foglalkoztatott munkavállalók átlagos statisztikai létszáma és bérköltsége nem tartalmazta a gyesen, gyeden lévőket, illetve a fizetés nélküli szabadságon lévőket.

18. Személyi jellegű ráfordítások (e Ft)

Megnevezés	2009. dec. 31.	2010. dec. 31.
Főállású munkavállalók bérköltsége	631 355	639 545
Igazgatósági tagok tiszteletdíja	17 244	16 080
Felügyelőbizottsági tagok tiszteletdíja	8 538	7 800
Állományon kívüliek bérköltsége	4 702	5 699
Betegszabadság után járó bér	2 998	3 115
Egyéb személyi jellegű ráfordítások <i>(járulékok, béren kívüli juttatások, reprezentációs költségek)</i>	255 400	240 485
Személyi jellegű ráfordítások összesen	920 237	912 724

A Budapesti Értéktőzsde Zártkörűen Működő Részvénytársaság tisztségviselőinek díjazása

A BÉT 2010. április 02-i Éves Rendes Közgyűlésének a 10/2010. számú határozata alapján a tiszteletdíjak a következők:

19. Választott tisztségviselők tiszteletdíja

Igazgatóság	
elnök	290 000 Ft/hó/fő
alelnök	250 000 Ft/hó/fő
tagok	200 000 Ft/hó/fő
Felügyelő Bizottság	
elnök	200 000 Ft/hó/fő
elnökhelyettes	150 000 Ft/hó/fő
tagok	100 000 Ft/hó/fő

20. Egyéb ráfordítások (e Ft)

Megnevezés	2009. dec. 31.	2010. dec. 31.
Selejtezések miatti kivezetések / Értékvesztések / Hitelezési veszteségek	113	1 903
Egyéb	3 347	3 386
Innovációs járulék	9 048	9 646
Pénzügyi különadó		179 263
Helyi és Iparüzési adó	60 321	64 352
Felügyeleti díj	1 662	1 672
Befektetett eszközök le nem vonható áfája	4 251	7 572
Költségek le nem vonható áfája	71 828	77 272
Egyéb ráfordítások összesen	150 570	345 066

KAPCSOLT FÉLLEL BONYOLÍTOTT ÜGYLETEK

Kapcsolt vállalkozás

Neve:	CEESEG Aktiengesellschaft
Székhelye:	1010. WIEN WALLNERSTRASSE 8. ÖSTERREICH
Adószáma:	EU Tax No: ATU43751-3-01
Cégjegyzékszám:	FN 161826 f
cégjegyzéket vezető bíróság megnevezése:	Commercial Court of Vienna
cégjegyzéket vezető bíróság székhelye:	Marxergasse 1a, 1030 Wien
Tulajdonosi részaránya:	50,45251%

21. Kapcsolt féllel bonyolított ügyletek

Megnevezés	Összeg (nettó)	
	€	e Ft
Technikai csatlakozási díj FIDESSA PLC után	10 000,00 €	2 792
Technikai csatlakozási díj SIX GROUP AG. után	10 000,00 €	2 792
Technikai csatlakozási díj Sungard SAS. után	5 041,00 €	1 407
Technikai csatlakozási díj Interactive Data után	5 480,00 €	1 530
Technikai csatlakozási díj VWD. után	5 000,00 €	1 396
Vezető felelősségbiztosítás (BSE master D&O insurance)	4 275,16 €	1 141
Kiadások	39 796,16 €	11 058

TÁRSASÁGI ADÓ

A bevallási kötelezettségnek megfelelően elvégeztük az adóalap korrekcióját, melyet az alábbiakban ismertetünk:

22. Társasági adó megállapítása (e Ft)

Megnevezés	2010. dec. 31.
Adózás előtti eredményt növelő jogcímek	
Számviteli tv. szerint az adóévben értékcsökkenési leírásként elszámolt összeg	65 515
2002-2004. év közötti beruházások áfa elhatárolásának visszavezetése	271
Adóévben követelésre elszámolt értékvesztés összege	1 903
Előző éveket terhelő költség	
Nem elismert ktg 3. sz. melléklet (repi, üzleti ajándék , térítés nélküli átadás)	41 412
Véglegesen átadott pénzeszköz, ingyenesen átadott eszköz bruttó értéke	2 000
Mentőöv Gyermekekért 2002 alapítvány(közhasznú)	50
Segítő Kéz Alapítvány (Közhasznú)	50
Együtt könnyebblehet Alapítvány (közhasznú)	50
A Szív Hangja (közhasznú)	50
Virgonc Gyermeksegélyező Alapítvány (közhasznú)	50
ADRA-VITUM Esélyegyenlőség Alapítvány	50
Remény Gyermekünkért (közhasznú)	50
Meseország Gyermek Alapítvány (közhasznú)	50
Gyermekélet	50
Reménytadó Alapítvány (közhasznú)	50
Gyermek Rehabilitációs Alapítvány (Kiemelkedően közhasznú)	50
Együtt az egészségünkért	50
Reménycsillag Gyermekünkért Alapítvány (közhasznú)	50
Órangyal Európai Alapítvány (közhasznú)	50
Vésztői Sérült Gyermekekért Egyesület	475
Medicopter Alapítvány	50
Mosoly Alapítvány	200
Csodalámpa Alapítvány	100
Déméter Alapítvány	75
Magyar Kármentő Alapítvány	400
Ingyenesen átadott eszközök, termékek	
Önellenőrzés során megállapított adóévi ráfordításként elszámolt összeg	4
Mindösszesen adóalap növelő tételek	111 105

Megnevezés	2010. dec. 31.
Adózás előtti eredményt csökkentő jogcímek	
Várható költségekre képzett céltartalék felhasználása miatt az adóévben bevételként elszámolt összeg	0
Adótörvény szerinti értékcsökkenés	62 647
Kapott osztalékként elszámolt bevétel	
Kapott jogdíj alapján adóévi adózás előtti eredmény javára elszámolt bevétel 50 %-a	42 545
Önellenőrzés során megállapított adott évi bevételként elszámolt összeg	
Alapítvány támogatás	2 000
Mentőöv Gyermekéért 2002 alapítvány(közhasznú)	50
Segítő Kéz Alapítvány (Közhasznú)	50
Együtt könnyebben lehet Alapítvány (közhasznú)	50
A Szív Hangja (közhasznú)	50
Virgonc Gyermeksegélyező Alapítvány (közhasznú)	50
ADRA-VITUM Esélyegyenlőség Alapítvány	50
Remény Gyermekéinkért (közhasznú)	50
Meseország Gyermek Alapítvány (közhasznú)	50
Gyermekélet	50
Reménytadó Alapítvány (közhasznú)	50
Gyermek Habilitációs Alapítvány (Kiemelkedően közhasznú)	50
Együtt az egészségünkért	50
Reménycsillag Gyermekéinkért Alapítvány (közhasznú)	50
Órangyal Európai Alapítvány (közhasznú)	50
Vésztői Sérült Gyermekéinkért Egyesület	475
Medicopter Alapítvány	50
Mosoly Alapítvány	200
Csodalámpa Alapítvány	100
Déméter Alapítvány	75
Magyar Kármentő Alapítvány	400
Mindösszesen adóalap csökkentő tételek	107 192
Társasági adó	
Adózás előtti eredmény	1 603 548
Adózás előtti eredményt csökkentő jogcímek összesen:	107 192
Adózás előtti eredményt növelő jogcímek összesen:	111 105
Adóalap	1 607 461
1 napra jutó adó alap:	4 404
I félévre jutó adóalap:	797 125
II félévre jutó adóalap:	810 337
I félévi TAO 19 %	151 454
II félévi TAO	131 464
250 MFt-ig 10%	25 000
250MFt felett 19%	106 464
2010. összesen TAO	282 918
2010. évi előleg	285 000

SZEKCIÓTAGSÁG

A Budapesti Értéktőzsde Zártkörűen Működő Részvénytársaság szekciótágjainak száma 2010. december 31-én összesen 38 volt. 2010. év végén a részvény szekcióban 28 tag, a hitelpapír szekcióban 20 tag, a származékos szekcióban 22 tag (határidős piac – 22 tag, opciós piac – 14 tag) valamint az áru szekcióban 7 tag rendelkezett kereskedési joggal.

Szekciótágység keletkezése 2010-ben

2010. január 25.

A The Royal Bank of Scotland szekciótágységának keletkezése a Hitelpapír szekcióban

2010. január 25

A SOLAR Capital Markets Értékpapír Kereskedelmi Zrt. szekciótágységának keletkezése Részvény és a Származékos szekcióban

2010. március 19

A HUNGAROGRAIN Tőzsdeügynöki Szolgáltató Zrt. szekciótágységának keletkezése Részvény szekcióban

2010. április 26

Az FHB Kereskedelmi Bank Zrt. szekciótágységának keletkezése a Részvény és Hitelpapír szekciókban

2010. június 1

A NOMURA International plc. szekciótágységának keletkezése a Hitelpapír szekcióban

2010. június 14

A BNP Paribas szekciótágységának keletkezése a Hitelpapír szekcióban

2010. szeptember 24

Az Equilor Befektetési Zrt. szekciótágységának keletkezése a Hitelpapír szekcióban

2010. november 25

Az iFOREX Befektetési Szolgáltató Zrt. szekciótágységának keletkezése a Részvény szekcióban

2010. december 3

A Goldman Sachs International szekciótágységának keletkezése a Hitelpapír szekcióban

2010. december 31

A Cashline Értékpapír Zrt. szekciótágységának keletkezése a Hitelpapír szekcióban

Szekciótagság megszűnése 2010-ben

2010. július 15

Az iFOREX Befektetési Szolgáltató Zrt. szekciótagságának megszűnése az Áru szekcióban

2010. július 27

Az iFOREX Befektetési Szolgáltató Zrt. szekciótagságának megszűnése a Részvény és Származékos szekciókban

2010. szeptember 2

A Glencore Grain Hungary Kereskedelmi és Szolgáltató Kft. szekciótagságának és kereskedési jogának megszűnése az Áru szekcióban

2010. november 30

Az Aldberg Investment Tőzsdeügynöki Kft. szekciótagságának és kereskedési jogának megszűnése az Áru szekcióban

Névváltozások 2010-ben:

2010. január 18.

A Hamilton Tőzsdeügynöki Zrt. neve iFOREX Befektetési Szolgáltató Zrt-re változott

2010. augusztus 11.

A Határidős Tőzsdeipar Kft. neve Stocktrade Szolgáltató és Kereskedelmi Kft-re változott

23. Szekciótagok listája

Sor	Szekciótag neve	Részvény szekció	Hitelpapír szekció	Származékos szekció Határidős	Opció	Áru szekció
1	Agribroker Tőzsdeügynöki Kft.	-	-	-	-	X
2	Agrokont Brókerház Részvénytársaság	-	-	-	-	X
3	BNP Paribas S.A.	-	X	-	-	-
4	BUDA-CASH Brókerház Zártkörűen Működő Részvénytársaság	X	-	X	X	-
5	CASHLINE Értékpapír ZRt.	X	©	X	X	-
6	Citibank Europe plc Magyarországi Fióktelepe	-	X	-	-	-
7	CIB Bank Zrt.	X	X	X	X	-
8	CODEX Értéktár és Értékpapír Zártkörűen működő Részvénytársaság	X	-	X	-	-
9	CONCORDE Értékpapír ZRt.	X	X	X	X	-
10	DB Securities Spółka Akcyjna	X	-	-	-	-
11	Deutsche Bank ZRt.	-	X	-	-	-
12	EQUILOR Befektetési Zártkörűen Működő Részvénytársaság	X	X	X	X	X
13	ERSTE Befektetési Zrt.	X	X	X	X	-
14	FHB Kereskedelmi Bank Zártkörűen Működő Részvénytársaság	X	X	-	-	-
15	Goldman Sachs International	-	©	-	-	-
16	Hungarograin Tőzsdeügynöki Szolgáltató Zrt.	X	-	X	X	X
17	HUNGÁRIA ÉRTÉKPAPÍR Befektetési és Értékpapírkereskedelmi Zrt.	X	-	X	-	X
18	iFOREX Befektetési Szolgáltató Zrt.	©	-	-	-	-
19	IKR-Broker Tőzsdeügynöki Kft.	-	-	-	-	X
20	ING Bank N.V. Magyarországi Fióktelepe	X	X	X	-	-
21	IPOEMA Securities Spółka Akcyjna	X	-	-	-	-
22	KBC Securities Magyarországi Fióktelepe	X	X	X	-	-
23	Kereskedelmi és Hitelbank Zrt.	-	X	-	-	-
24	Magyar Külkereskedelmi Bank Zrt.	X	X	X	F	-
25	Magyar Takarékszövetkezeti Bank Zrt.	X	X	X	X	-
26	Nomura International Plc	-	X	-	-	-
27	OTP Bank Nyrt.	X	X	X	X	-
28	QUAESTOR Értékpapírkereskedelmi és Befektetési Nyrt.	X	-	X	X	-
29	Raiffeisen Centrobank AG	X	-	X	X	-
30	Random Capital Broker Zártkörűen Működő Részvénytársaság	X	-	X	-	-
31	RAIFFEISEN BANK Zrt.	X	X	X	X	-
32	REÁLSZISZTÉMA Értékpapír-forgalmazó és Befektető Zrt.	X	-	X	-	-
33	Solar Capital Markets Értékpapír Kereskedelmi Zártkörűen Működő Rt.	X	-	X	-	-
34	SPB Befektetési zRt.	X	-	-	-	-
35	STOCKTRADE Szolgáltató és Kereskedelmi Kft.	-	-	-	-	X
36	STRATEGON Értékpapír Zártkörűen Működő Részvénytársaság	X	-	X	-	-
37	The Royal Bank of Scotland plc	-	X	-	-	-
38	UniCredit Bank Hungary Zártkörűen Működő Részvénytársaság	X	X	X	X	-
39	WOOD & Company Financial Services a.s.	X	-	-	-	-

F: Kereskedési joga felfüggesztve

X: Kereskedési joggal rendelkezik

©: Kereskedési joggal nem rendelkező szekciótag

- : Nem rendelkezik kereskedési joggal

				1	
27	18	22	13	7	
1	2				

24. Az 5 %-ot meghaladó részvényesek

Sorsz.	Társaság	Tulajdoni hányad	
		%	db
1	CEESEG AG	50,45%	2 731 237
2	ÖSTERREICHISCHE Kontrollbank AG.	18,35%	993 106
3	Magyar Nemzeti Bank	6,95%	376 204
4	KBC Securities Mo. Fióktelepe	5,19%	281 003
5	Összesen:	80,94%	4 381 550

25. Egy részvényre jutó saját tőke, illetve eredmény (e Ft)

Megnevezés	2009. dec.31.	2010. dec.31.
Saját tőke	5 420 479	5 441 874
Jegyzett tőke	541 348	541 348
Tőketartalék	2 576 356	2 576 356
Eredménytartalék	2 292 442	2 302 775
Mérleg szerinti eredmény	10 333	21 395
Adózott eredmény	1 390 771	1 320 630
Kibocsátott részvények száma	5 413 481	5 413 481
Részvény névértéke Ft/db	100	100
Kibocsátási érték Ft/db	854	854
Egy részvényre jutó saját tőke Ft/db	1 001	1 005
Egy részvényre fizetett osztalék	255	240
EPS (adózott eredmény / részvény db száma)	256,91	243,95
ROE (adózott eredmény / (nyitó és záró saját tőke állomány átlaga)	25,68%	24,32%

26. Vagyoni, pénzügyi és jövedelmi helyzet alakulása

A Tőzsde vagyoni, pénzügyi és jövedelmezőségi helyzetének alakulását az alábbi mutatószámok szemléltetik.

Mutatószámok	2009.12.31		2010.12.31		Index
	eFt		eFt		
Vagyonarányos jövedelem <i>(mérleg szerinti eredmény / saját tőke)</i>	$\frac{10\,333}{5\,420\,479}$	= 0,19%	$\frac{21\,395}{5\,441\,874}$	= 0,39%	106,24%
Árbevétel arányos jövedelem <i>(mérleg szerinti eredmény / tőzsdei tevékenység bevétele)</i>	$\frac{10\,333}{3\,192\,919}$	= 0,32%	$\frac{21\,395}{3\,397\,471}$	= 0,63%	94,59%
Likviditási mutató <i>(forgóeszközök - készletek / kötelezettségek)</i>	$\frac{1\,708\,002}{1\,538\,439}$	= 111,02%	$\frac{1\,791\,716}{1\,368\,234}$	= 130,95%	17,95%
Tőkeellátottság <i>Saját tőke / mérleg főösszeg</i>	$\frac{5\,420\,479}{7\,308\,084}$	= 74,17%	$\frac{5\,441\,874}{7\,359\,484}$	= 73,94%	-0,31%
Eszköz arányos jövedelem <i>(mérleg szerinti eredmény / mérleg főösszeg)</i>	$\frac{10\,333}{7\,308\,084}$	= 0,14%	$\frac{21\,395}{7\,359\,484}$	= 0,29%	105,61%
Tárgyi eszköz aránya <i>Tárgyi eszköz / mérleg főösszeg</i>	$\frac{115\,218}{7\,308\,084}$	= 1,58%	$\frac{83\,820}{7\,359\,484}$	= 1,14%	-27,76%
Forgóeszközök aránya <i>Forgóeszközök / mérleg főösszeg</i>	$\frac{1\,722\,096}{7\,308\,084}$	= 23,56%	$\frac{1\,799\,447}{7\,359\,484}$	= 24,45%	3,76%
Források aránya <i>kötelezettségek / saját tőke</i>	$\frac{1\,538\,439}{5\,420\,479}$	= 28,38%	$\frac{1\,368\,234}{5\,441\,874}$	= 25,14%	-11,41%

27. EBITDA kimutatás (e Ft)

Megnevezés	2009. dec. 31.	2010. dec. 31.
Tőzsdei tevékenység bevétele + közvetített szolgáltatás	3 192 919	3 397 471
Egyéb bevételek	8 211	12 942
Rendkívüli eredmény	0	0
Bevételek összesen	3 201 130	3 410 413
Működési költségek és ráfordítások amortizáció nélkül	1 589 128	1 595 471
EBITDA	1 612 002	1 814 942
Értékcsökkenés	81 649	65 515
Pénzügyi műveletek eredménye	250 009	97 736
Különadó	68 882	0
Pénzügyintézeti különadó		179 263
Társasági adó	260 388	282 918
Helyi és Iparüzési adó	60 321	64 352
Adózott eredmény	1 390 771	1 320 630
Osztalék	1 380 438	1 299 235
Mérleg szerinti eredmény	10 333	21 395

28. Fejlesztési ráfordítások (e Ft)

Sorsz.	Megnevezés	2009.dec.31	2010.dec.31
1.	Kereskedési rendszer	3 977	25 406
1.1	Hardver	3 584	6 673
1.2	Szoftver	393	18 733
2.	Biztonsági rendszer alapberuházásai	1 766	0
3.	Információ értékesítés	4 691	2 648
4.	Piac-és termékfejlesztés	1 469	0
5.	BÉT belső fejlesztések	8 179	10 079
6.	Nem informatikai beruházások	4 972	3 105
	Mindösszesen	25 054	41 238

A fejlesztési ráfordítások az áfát nem tartalmazzák.

29. Cash Flow (e Ft)

Sorsz.	Megnevezés	2009.12.31.	2010.12.31.
I.	Szokásos tevékenységből származó pénzeszköz változás (Működési cash flow, 1-15 sorok)	-694 520	24 145
1	Adózás előtti eredmény	1 720 041	1 603 548
2	Elszámolt amortizáció	81 649	65 515
3	Elszámolt értékvesztés és visszairás	113	1 903
4	Céltartalékképzés és felhasználás különbözete	0	0
5	Befektetett eszközök értékesítésének eredménye	0	0
6	Szállítói kötelezettségek változása	12 076	-4 047
7	Egyéb rövid lejáratú kötelezettség változása	-880 173	-166 158
8	Passzív időbeli elhatárolások változása	-93 265	200 022
9	Vevőkövetelések változása	145 708	-121 169
10	Forgóeszközök változása (vevő és pénzeszközök és értékpapírok nélkül)	3 823	26 944
11	Kétes követelések leírása		
12	Értékpapírok	0	0
13	Aktív időbeli elhatárolások változása	25 216	-260
14	Fizetett, fizetendő adók	-329 270	-282 918
15	Jóváhagyott osztalék	-1 380 438	-1 299 235
II.	Befektetési tevékenységből származó pénzeszköz változás (16-17 sorok)	-18 236	-41 220
16	Befektetett eszközök beszerzése	-25 054	-41 238
17	Befektetett eszközök eladása	6 818	18
III.	Pénzügyi műveletekből származó pénzeszköz változás (18-23 sorok)	200	200
18	Hitelfelvétel	0	0
19	Véglegesen kapott pénzeszköz	0	0
20	Kötvény-visszafizetés	0	0
21	Hiteltörlesztés, -visszafizetés	0	0
22	Véglegesen átadott pénzeszköz	0	0
23	Lakáskölcsön törlesztés	200	200
IV.	Pénzeszközök változása (+,I. +,II. +- III. sorok)	-712 556	-16 875
	Nyitó pénzeszköz	2 304 357	1 591 801
	Pénzeszköz időszak végén	1 591 801	1 574 926
	Értékpapírok időszak végén Ft-ban	0	0
	Pénzeszköz időszak végén Ft-ban	1 591 800 130	1 574 926 260
		1 591 800 130	1 574 926 260

Budapest, 2011. április 29.


 dr. Mohai György
 vezérigazgató


 Tóth Attila
 vezérigazgató-helyettes



BUDAPESTI ÉRTÉKTŐZSDE ZÁRTKÖRŰEN MŰKÖDŐ RÉSZVÉNYTÁRSASÁG

2010. ÉVI ÜZLETI JELENTÉS

Áttekintés a 2010-es év eseményeiről

A Budapesti Értéktőzsde több szempontból is sikeres évet tudhat maga mögött. 2010 az elmúlt évtized legaktívabb időszakának tekinthető az új bevezetések terén, összesen hat új részvénybevezetésre – Appeninn Nyrt., HybridBox Nyrt., ALTEO Nyrt., CIG Pannónia Életbiztosító Nyrt., KREDITJOG Corporation Nyrt., Órmester Nyrt. - és két új vállalati kötvénykibocsátásra – MOL Nyrt., RFV Nyrt. - került sor. A potenciális tagok részéről is nagyobb érdeklődés volt tapasztalható, öt új tag szerzett kereskedési jogot, egy pedig szekciótagságot 2010-ben, köztük négy nemzetközi befektetési bank is megjelent a hitelpapír szekcióban elsődleges forgalmazóként. A 2008-ban bevezetett certifikátok sikere töretlen, havi átlagforgalmuk a 2009-es év forgalmának 1,5-szerese volt.

2010-ben a magyar részvénypiacot csak kisebb mozgások jellemezték. Év elején növekedés volt tapasztalható, ezt követően azonban a hazai piac teljesítménye elmaradt a külföldi piacokhoz képest, év végén pedig gyakorlatilag változatlanul zárt éves összehasonlításban.

A befektetői struktúra 2010-ben valamelyest visszarendeződött a válság előtti állapotnak megfelelően. A magánbefektetők részvénypiaci aránya a korábbi 45,2%-ról visszacsökkent átlagosan 30,6%-ra, ami azonban még mindig tartósan megnövekedett aktivitásra utal a 2008-as szinthez képest. A csökkenés részben annak is köszönhető, hogy a külföldi befektetők elkezdtek visszatérni a hazai piacra, arányuk a válság előtti szint közelében mozgott, átlagosan 39,9% volt.

A piaci igény megválaszolása, a likviditás további növelése, valamint a magyar piacra irányuló figyelem élénkítése céljából a BÉT 2010. december 1-jétől 30 perccel meghosszabbította a kereskedési időt, így a részvény szekcióban 17 óra 10 percre lehet kereskedni.

2010-ben a BÉT két új, havi rendszerességgel frissített statisztika közzétételét is megkezdte a honlapon: befektetői statisztika a befektetői bázis összetételéről; Budapesti Likviditási Mérték (BLM), amely az egyes termékek likviditásáról ad átfogó képet. A Budapesti Értéktőzsde továbbra is nagy hangsúlyt fektet a pénzügyi oktatási tevékenységre, valamint a hazai vállalati kultúra erősítésére.

1. táblázat: Főbb mutatók alakulása 2005-2010

	2005	2006	2007	2008	2009	2010
Átlagos napi részvénypiaci forgalom (mrd Ft)	19,1	25,8	35,5	21,1	20,7	22,0
Részvénypiaci kapitalizáció (mrd Ft)	6 971,9	7 994,6	8 239,3	3 553,7	5 712,9	5 816,1
Részvénypiaci kapitalizáció/GDP	31,7%	33,6%	32,4%	13,0%	21,0%	21,8%
Részvények forgási sebessége*	69,3%	81,3%	105,5%	148,7%	90,0%	95,0%

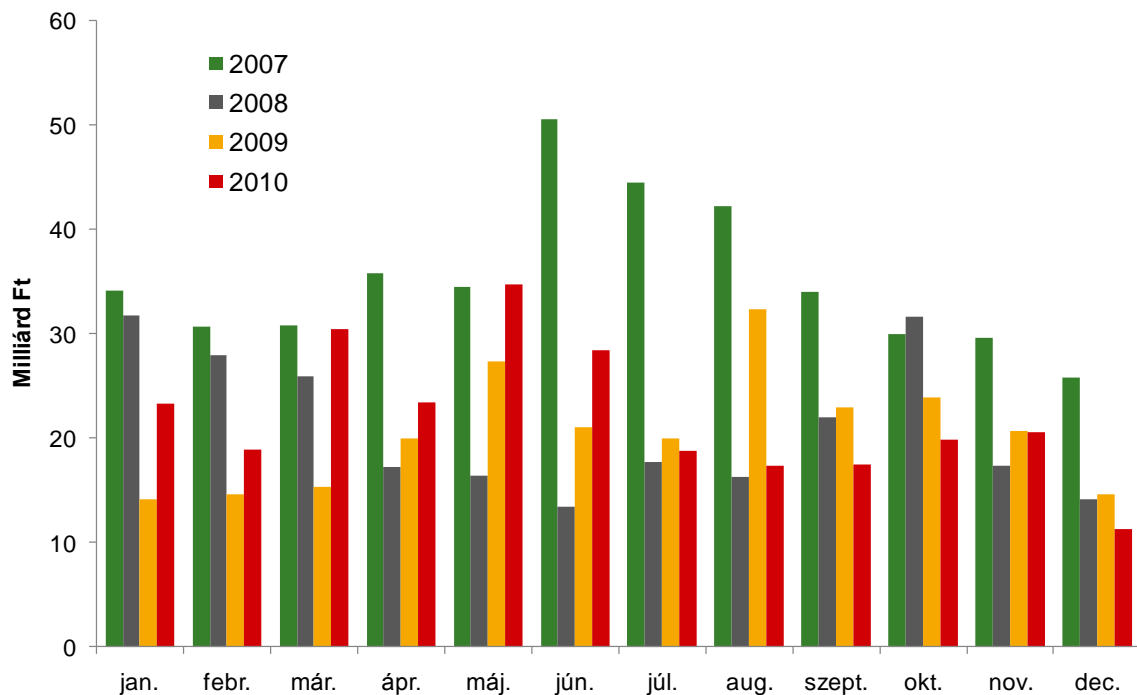
*A forgási sebesség számítása: Piaci forgalom / Piaci kapitalizáció

Azonnali piac

A BÉT részvénypiaci tőkeértéke 2010 év végén 5 816 milliárd forint volt, ami 1,8 százalékkal magasabb a 2009. év végi értéknél.

A Budapesti Értéktőzsde azonnali piaci forgalma 2010-ben 5 823 milliárd forint volt – a teljes tőzsdei forgalom 59,4%-a –, ami 6,2 százalékkal magasabb az előző évi értéknél.

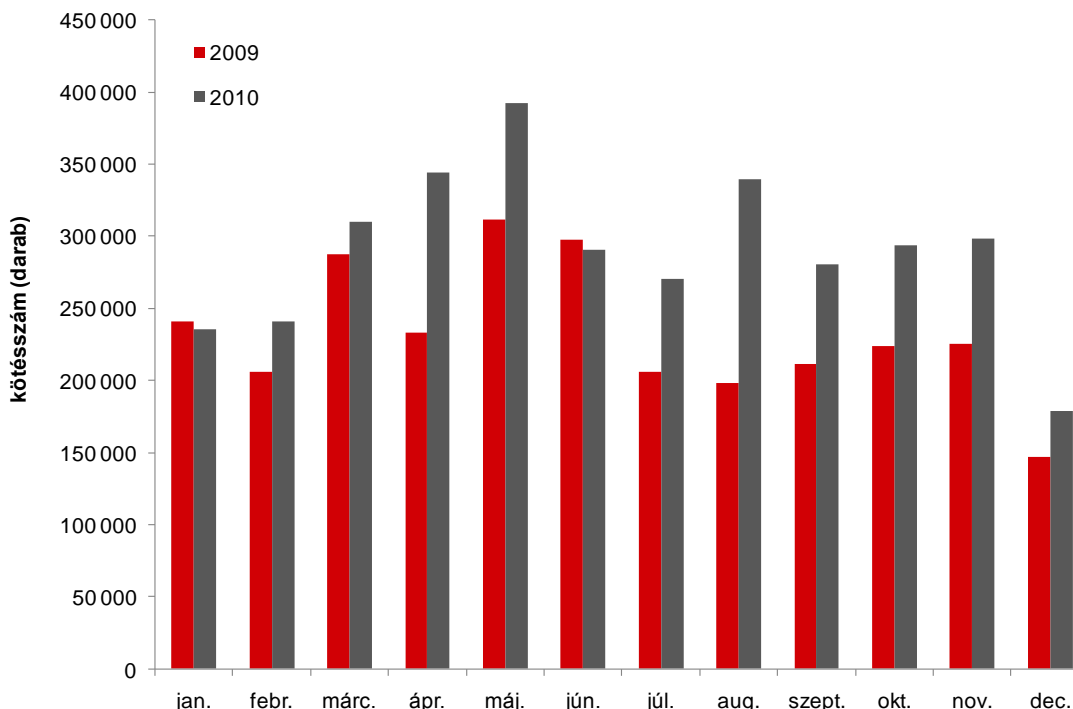
1. ábra: Azonnali részvénypiaci napi átlagos forgalom 2007-2010



2010-ben a napi részvény szekció átlagforgalom 22,0 milliárd forint volt. Az egy hónapra számított napi átlagforgalom májusban érte el maximumát, 34,7 milliárd forintot, ugyanakkor decemberben a napi átlagforgalom jelentősen visszaesett, mindössze 11,3 milliárd forintot tett ki. A részvények forgási sebessége 2009-hez képest 5 százalékponttal 95,0%-ra nőtt, ami azzal magyarázható, hogy a forgalom és a piaci tőkeérték közel hasonló mértékben változtak.

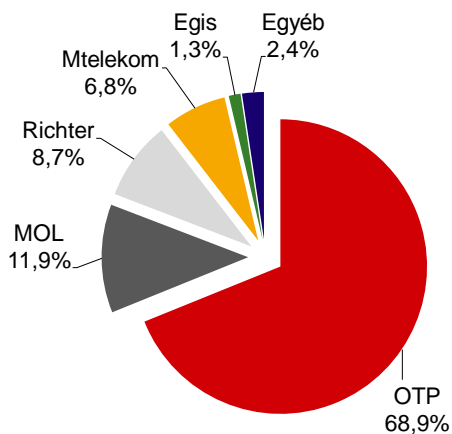
Miközben az árfolyamértéken vett forgalom nőtt, a havi átlagos tranzakciószám 22,0 százalékkal esett vissza, vagyis átlagosan kevesebb tranzakciót bonyolítottak a befektetők.

2. ábra: Azonnali részvényszekció forgalom (kötésszám db) 2009-2010

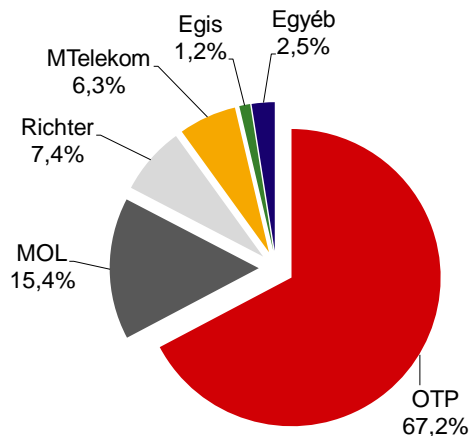


Az azonnali piac koncentrációja kis mértékben, 1,4 százalékponttal emelkedett – 2010-ben az azonnali piac forgalmának közel 96%-a bonyolódott a részvényszekcióban. A részvényszekció forgalmának meghatározó részét, 98,8%-át, továbbra is a részvénytőzsdára adta. A részvénytőzsdai koncentrációja gyakorlatilag nem változott, az OTP, MOL, Richter, Magyar Telekom és az Egis részvény forgalma a teljes részvényforgalom 97,5%-át tette ki. Az összetételben jelentős változás nem történt, egyedül a MOL súlya emelkedett 11,9 százalékról 15,4 százalékra.

3. ábra: A részvénytőzsdai forgalom koncentrációja 2009-ben

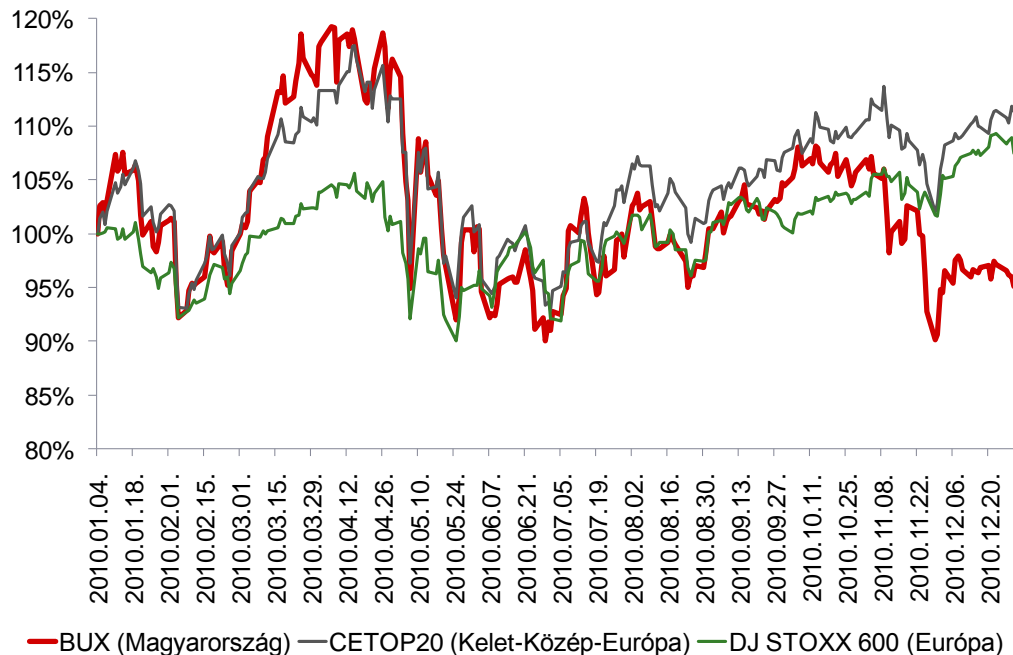


4. ábra: A részvénytőzsdai forgalom koncentrációja 2010-ben



A BUX index 0,5%-kal magasabban zárt a 2009.12.31-i értékéhez képest, éves csúcspontját 2010. április 6-án érte el 25 323 ponton.

5. ábra: Indexek relatív teljesítménye 2010-ben



Származékos piac

A BÉT származékos piaci forgalma az azonnali piac forgalmánál valamivel nagyobb mértékben, 8,1 százalékkal nőtt, így 3 947 milliárd forintot ért el 2010-ben. A forgalom összetétele a deviza alapú kontraktusok felől az index alapú termékek irányába tolódott el, előbbiek aránya az árfolyamértéken vett forgalmon belül 10 százalékponttal csökkent, ami elsősorban a tőzsdei adóelőny megszűnésével magyarázható. Ennek megfelelően az index alapú termékek az árfolyamértéken vett forgalom 21,0%-át, míg a deviza alapú derivatív ügyletek 47,4%-át adták.

Árupiac

A BÉT árupiaci forgalma 24,3%-kal, a kontraktusszám 31,4%-kal csökkent 2009-hez képest.

Új bevezetések és termékek a BÉT piacain

A részvényszekcióban 6 hazai kibocsátó értékpapírjainak bevezetése bővítette a termékpalettát, a piacon 2010-től elérhetők az Appeninn (vagyonkezelés), a HybridBox (informatika), az ALTEO (villamosenergia-kereskedelelem, vagyonkezelés), a KREDITJOG (ingatlanfejlesztés és üzemeltetés) és az Őrmeister (komplex vagyonvédelem) társaságok részvényei. Az előbb említett új bevezetések mellett az elmúlt év legjelentősebb eseménye a CIG Pannónia Életbiztosító részvényeinek nyilvános kibocsátással egybekötött tőzsdei bevezetése volt. Ebben az évben részvény kivezetésére nem került sor.

A befektetési jegyek piacán az előző évhez hasonlóan alakult a bevezetések száma, az év során 26 befektetési alap befektetési jegyeit vezették be. A zárt végű alapokra jellemző 3 éves futamidő lejáratára miatt 2010-ben 30 alap törlesztésre került sor.

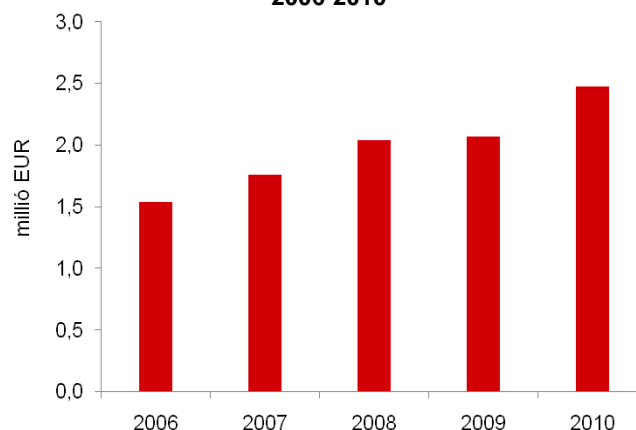
A hitelpapír piacon az állampapírok és a jelzáloglevelek esetében egyaránt csökkent a bevezetések száma és a sorozatok mérete is. A vállalati kötvények piaca azonban megélnéskült és nőtt a bevezetések száma. Több mint 10 év után először került sor nem pénzügyi intézmények (RFV és MOL) által végrehajtott nyilvános vállalati kötvény kibocsátásra és bevezetésre.

2010-ben tovább bővült az Erste AG és az RCB AG által kibocsátott certifikátok alaptermékeinek köre és növekedett a certifikátok népszerűsége is. A bevezetések száma dinamikusán nőtt, a 2009 évi 84 bevezetéshez képest a 2010-es év során összesen 100 új certifikát lett bevezetve, azonban ez a szám a turbó certifikátok rendszertelen gyakoriságú be- és kivezetése miatt nem jelenik meg teljes egészében az évi végi termékszám adatokban.

Információértékesítés

A Budapesti Értéktőzsde 2010-es Információ Értékesítési bevételei 10%-al növekedtek, megközelítve a 2.5M EUR-os értéket. Adatszolgáltatási partnereinek összlétszáma elérte az ötvenet, beleértve a 2010-ben csatlakozott 12 új partnert.

6. ábra: Éves információértékesítési díjbevétel alakulása
2006-2010



A végfelhasználók száma átlagban 10%-al növekedett. A magánbefektetők növekedése tavalyi lendületéből vészett, viszont a professzionális oldal növekedésével kompenzálni tudta mindezt.

2010 folyamán összesen nyolc darab auditot végzett a terület, melyek eredményei hosszútávon is hozzájárulnak úgy az egyszeri, mint havi bevételek gyarapításához.

Létszám

A Budapesti Értéktőzsdén 2010. december 31-én a munkajogi létszám 60 fő. A 60 fő ténylegesen munkát végzők létszámából 56 fő 8 órás, 4 fő 6 órás napi munkaidőben dolgozik, így a teljes munkaidőre vetített létszám 59 fő. 2010. év során a kilépők száma 2, a belépők száma 1 fő volt.

Szervezet

A Budapesti Értéktőzsde 2010. januárja óta a CEESEG AG holding tagja, ugyanúgy, mint a bécsi, a ljubljanoi és a prágai tőzsde.

Pénzügyi befektetések

A jogszabályi feltételeknek megfelelően a BÉT a szabad pénzeszközeit egy hónapnál rövidebb időre betétlekötésként, egy hónapon túl állampapírba fekteti, vagy lekötött betétbe helyezi el. A befektetések a mérlegben bekerülési értéken kerültek kimutatásra. A BÉT-nek hiteltartozása nincs, készpénz és lekötött pénzeszköz-állománya stabil, likviditási kockázattal nem kell számolni.

A BÉT gazdálkodása

A BÉT 2010. évi árbevétele 3,4 milliárd forint, ami 6,4%-kal haladja meg az előző évi árbevételt. A szigorú költséggazdálkodásnak köszönhetően működési költségünk azonos szinten alakult, mint előző évben, ennek köszönhetően az 1,8 milliárd forintot elérő EBIDTA 13 %-kal haladja meg a 2009. évi szintet. Az adózás utáni eredmény 1,3 milliárd forint, amely 5 %-kal kevesebb a 2009. évinél, elsősorban az alacsonyabb pénzügyi eredmény következtében.

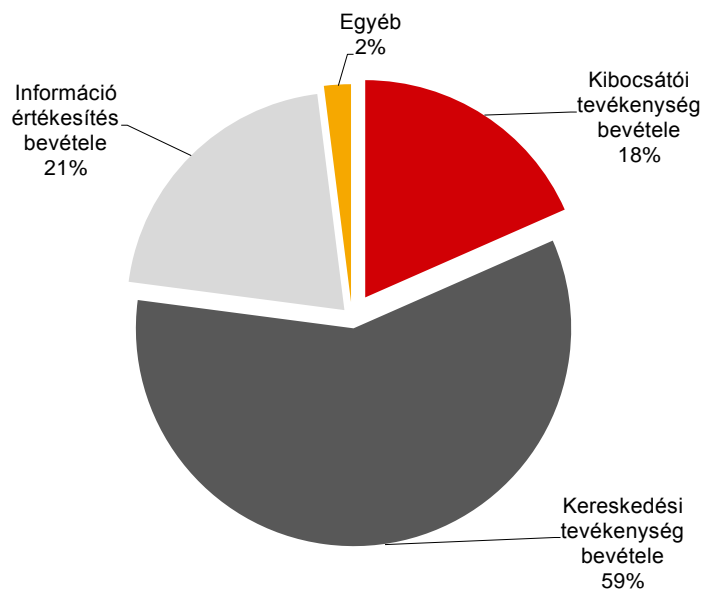
A Budapesti Értéktőzsde Zrt. 2010. február 02-a óta felkerült az Adóhatóság által nyilvántartott minősített adózók listájára.

A Nemzeti Adó és Vámhivatal 2010. októberében a 2007-2008-as évekre vonatkozóan átfogó vizsgálatot folytatott. A vizsgálatról készített határozat a mérlegkészítés időpontjáig nem emelkedett jogerőre.

2. táblázat: A BÉT árbevétele és eredménye 2005-2010.

('000 HUF)	2005	2006	2007	2008	2009	2010
Árbevétel	2 636 943	3 570 364	3 947 479	3 292 346	3 201 130	3 410 413
EBITDA	1 264 284	1 742 106	2 056 146	1 467 980	1 612 002	1 814 942
Adózott eredmény	2 364 113	2 400 491	2 586 054	2 276 106	1 390 772	1 320 630

7. ábra: A tőzsdei bevételek megoszlása – 2010



Üzleti kapcsolatok

A 146 éves Budapesti Értéktőzsde 2010-ben ünnepelte 1990-es újraalapításának 20. évfordulóját, melynek alkalmából fogadással egybekötött jubileumi tőzsdekoncertet tartott június 21-én. Szintén a kerek évforduló keretében, valamint a nemzetközi partnerkapcsolatok építése érdekében a BÉT látta vendégül a 17. Közép- és Kelet-Európai Tőkepiaci Sportnap résztvevőit. A 2010. szeptember 3-5. között sorra kerülő rendezvényen 14 ország 350 képviselője vett részt.

A jelenlegi és potenciális jövőbeli kibocsátókkal való kapcsolatok erősítését szolgálta a „Tisztán Tőzsde” címmel nagy érdeklődés mellett tartott konferencia, melyet a BÉT 2010. szeptember 24-én tartott. Az esemény célja elsősorban az egyre nagyobb számú tőzsdei bevezetésre készülő társaság tájékoztatása volt. A rendezvény kiváló alkalmat adott arra, hogy a tőzsdeaspiráns cégek vezetői mély betekintést nyerhessenek a tőzsdére lépés folyamatáról és találkozhassanak a tőzsdei bevezetésben közreműködő intézményekkel, szolgáltatókkal.

BÉT hosszú távú stratégiájának központi eleme a hazai befektetői kultúra és a pénzügyi oktatás fejlesztése, melyet 2010-ben is számos programmal támogatott. A BÉT 2010-ben is folytatta ingyenes tanfolyamsorozatát, ahol a jelenlegi és potenciális befektetők a tőzsde szakembereitől első kézből tájékozódhattak a tőzsdei alapismeretekről és a piac működéséről. A tanfolyamsorozat állomásai Budapest, Eger, Gyöngyös, Miskolc és Szolnok voltak, ahol a tőzsde szakemberei a programok egy részét partnercégekkel közösen, ún. bilaterális oktatás keretében tartották meg, ahol közel 2000 fő vett részt.

Hazai gazdasági egyetemek és főiskolák vezetőinek a részvételével 2010. április 15-én szakmai beszélgetésre került sor a Budapesti Értéktőzsdén. Az eseményen tizenegy magyarországi intézmény képviseltette magát. Az összejövetel célja az egyetemek, főiskolák és a tőkepiaci szereplők szorosabb együttműködési lehetőségeinek áttekintése volt.

A Budapesti Értéktőzsde a 2009/2010-es tanévben is meghirdette Kochmeister-pályázatát, mely a 2010. június 16-án tartott díjkiosztó ünnepséggel zárult. Hat különböző témában, összesen 18 pályázó nyújtotta be dolgozatát, melyet a tőzsde szakemberei felkért külső szakmai tanácsadók együttműködésével értékelték.

Budapest, 2011. április 29.


dr. Mohai György
vezérigazgató


BUDAPESTI ÉRTÉKTŐZSDE
Zártkörűen Működő Részvénytársaság
BUDAPEST STOCK EXCHANGE LTD.


Tóth Attila
vezérigazgató-helyettes