

**Független Könyvvizsgálói Jelentés
a Budapesti Értéktőzsde Zrt.
2014. évi éves beszámolójáról
és üzleti jelentéséről**



Tartalomjegyzék

I. Független Könyvvizsgálói Jelentés

II. Éves beszámoló

Mérleg
Eredménykimutatás
Kiegészítő melléklet

III. Üzleti jelentés



Független könyvvizsgálói jelentés

A Budapesti Értéktőzsde Zrt. részvényeseinek

Az éves beszámolóról készült jelentés

Elvégeztük a Budapesti Értéktőzsde Zrt. (továbbiakban „a Társaság”) mellékelt 2014. évi éves beszámolójának a könyvvizsgálatát, amely éves beszámoló a 2014. december 31-i fordulónapra elkészített mérlegből – melyben az eszközök és források egyező végösszege 6.250.646 E Ft, a mérleg szerinti eredmény 5.796 E Ft nyereség –, és az ezen időponttal végződő évre vonatkozó eredménykimutatásból, valamint a számviteli politika meghatározó elemeit és az egyéb magyarázó információkat tartalmazó kiegészítő mellékletből áll.

A vezetés felelőssége az éves beszámolóért

A vezetés felelős ennek az éves beszámolónak a magyar számviteli törvényben foglaltakkal összhangban történő elkészítéséért és valós bemutatásáért, valamint az olyan belső kontrollokért, amelyeket a vezetés szükségesnek tart ahhoz, hogy lehetővé váljon az akár csalásból, akár hibából eredő lényeges hibás állításoktól mentes éves beszámoló elkészítése.

A könyvvizsgáló felelőssége

A mi felelősségünk ennek az éves beszámolónak a véleményezése könyvvizsgálatunk alapján. Könyvvizsgálatunkat a magyar Nemzeti Könyvvizsgálói Standardokkal és a könyvvizsgálatra vonatkozó – Magyarországon érvényes – törvényekkel és egyéb jogszabályokkal összhangban hajtottuk végre. Ezek a standardok megkövetelik, hogy megfeleljünk az etikai követelményeknek, valamint hogy a könyvvizsgálatot úgy tervezzük meg és hajtsuk végre, hogy kellő bizonyosságot szerezzünk arról, hogy az éves beszámoló mentes-e a lényeges hibás állításoktól.

A könyvvizsgálat magában foglalja olyan eljárások végrehajtását, amelyek célja könyvvizsgálói bizonyítékot szerezni az éves beszámolóban szereplő összegekről és közzétételekről. A kiválasztott eljárások – beleértve az éves beszámoló akár csalásból, akár hibából eredő, lényeges hibás állításai kockázatainak felmérését is – a mi megítélésünktől függenek. A kockázatok ilyen felmérésekor az éves beszámoló gazdálkodó egység általi elkészítése és valós bemutatása szempontjából releváns belső kontrollt azért mérlegeljük, hogy olyan könyvvizsgálói eljárásokat tervezzünk meg, amelyek az adott körülmények között megfelelőek, de nem azért, hogy a gazdálkodó egység belső kontrolljának hatékonyságára vonatkozóan véleményt mondjunk. A könyvvizsgálat magában foglalja továbbá az alkalmazott számviteli politikák megfelelőségének és a vezetés által készített számviteli becslések ésszerűségének, valamint az éves beszámoló átfogó prezentálásának értékelését.

Meggyőződésünk, hogy a megszerzett könyvvizsgálói bizonyíték elegendő és megfelelő alapot nyújt könyvvizsgálói véleményünk megadásához.

Vélemény

Véleményünk szerint az éves beszámoló megbízható és valós képet ad a Budapesti Értéktőzsde Zrt. 2014. december 31-én fennálló vagyoni és pénzügyi helyzetéről, valamint az ezen időponttal végződő évre vonatkozó jövedelmi helyzetéről a magyar számviteli törvényben foglaltakkal összhangban.

Egyéb kérdések

A közgyűlés elé terjesztett éves beszámolóról 2015. március 11-i dátummal könyvvizsgálói véleményt adtunk ki, és a fordulónap utáni események hatásait csak ezen időpontig vizsgáltuk meg. Az éves beszámolót a közgyűlés az osztalék fizetés mértékében megváltoztatta, melynek hatására a mérleg szerinti eredmény 514.281 E Ft-tal csökkent.

Az üzleti jelentésről készült jelentés

Elvégeztük a Budapesti Értéktőzsde Zrt. mellékelt 2014. évi üzleti jelentésének a vizsgálatát.

A vezetés felelős az üzleti jelentésnek a magyar számviteli törvényben foglaltakkal összhangban történő elkészítéséért. A mi felelősségünk ezen üzleti jelentés és az ugyanazon üzleti évre vonatkozó éves beszámoló összhangjának megítélése. Az üzleti jelentéssel kapcsolatos munkánk az üzleti jelentés és az éves beszámoló összhangjának megítélésére korlátozódott és nem tartalmazta egyéb, a Társaság nem auditált számviteli nyilvántartásaiból levezetett információk áttekintését.

Véleményünk szerint a Budapesti Értéktőzsde Zrt. 2014. évi üzleti jelentése a Budapesti Értéktőzsde Zrt. 2014. évi éves beszámolójának adataival összhangban van.

Budapest, 2015. április 29.

KPMG Hungária Kft.

Nyilvántartási szám: 000202



Agócs Gábor

Partner, Kamarai tag könyvvizsgáló

Nyilvántartási szám: 005600

BUDAPESTI ÉRTÉKTŐZSDE ZÁRTKÖRŰEN MŰKÖDŐ RÉSZVÉNYTÁRSASÁG

2014. éves számviteli törvény szerinti beszámolója

Tartalomjegyzék

| | |
|---------------------------|----|
| Mérleg..... | 3 |
| Eredménykimutatás..... | 5 |
| Kiegészítő melléklet..... | 6 |
| Üzleti jelentés | 34 |

adatok e Ft-ban

| sorszám | A tétel megnevezése | Előző év 2013.12.31. | Tárgyév 2014.12.31. |
|-----------|--|-------------------------|------------------------|
| a | b | c | d |
| 1 | A. BEFEKTETETT ESZKÖZÖK (2.+10.+17sor) | 5 326 160 | 5 293 993 |
| 2 | I. Immateriális javak (3 - 5 sorok) | 143 613 | 119 344 |
| 3 | Alapítás-átszervezés aktivált értéke | 0 | 0 |
| 4 | Kísérleti fejlesztés aktivált értéke | 0 | 0 |
| 5 | Vagyoni értékű jogok | 2 169 | 1 351 |
| 6 | Szellemi termékek | 141 444 | 117 993 |
| 7 | Üzleti vagy cégérték | 0 | 0 |
| 8 | immateriális javakra adott előleg | | |
| 9 | Immateriális javak értékhelyesbítése | 0 | 0 |
| 10 | II. Tárgyi eszközök (11 - 16 sorok) | 67 525 | 59 627 |
| 11 | Ingatlanok és a kapcsolódó vagyoni értékű jogok | 1 680 | 327 |
| 12 | Műszaki berendezések, gépek, járművek | 40 147 | 41 645 |
| 13 | Egyéb berendezések, felszerelések, járművek, | 25 698 | 17 655 |
| 14 | Beruházások, felújítások | 0 | 0 |
| 15 | Beruházásokra adott előlegek | | |
| 16 | Tárgyi eszközök értékhelyesbítése | 0 | 0 |
| 17 | III. Befektetett pénzügyi eszközök (18 - 21. sorok) | 5 115 022 | 5 115 022 |
| 18 | Részesedések | 5 115 022 | 5 115 022 |
| 19 | Értékpapírok | 0 | 0 |
| 20 | Adott kölcsönök | | |
| 21 | Befektetett pénzügyi eszközök értékhelyesbítése | 0 | 0 |
| 22 | B. FORGÓESZKÖZÖK (23. + 29. +35. +40 sor).-13. sorok) | 1 023 742 | 732 702 |
| 23 | B I. Készletek (24 - 28 sorok) | 18 799 | 7 441 |
| 24 | Anyagok | 0 | 0 |
| 25 | Befejezetlen termelés és félkész termékek | 0 | 0 |
| 26 | Késztermékek | 0 | 0 |
| 27 | Áruk | 18 799 | 7 441 |
| 28 | Készletre adott előlegek | 0 | 0 |
| 29 | II. Követelések (30 - 34 sorok) | 337 466 | 140 445 |
| 30 | Követelések áruszállításból és szolgáltatásból (vevők) | 306 375 | 129 182 |
| 31 | Követeléssel kapcsolt vállalkozással szemben | 0 | 0 |
| 32 | | 0 | 0 |
| 33 | Váltókövetelések | 0 | 0 |
| 34 | Egyéb követelések | 31 091 | 11 263 |
| 35 | III. Értékpapírok (36 - 39 sorok) | 0 | 0 |
| 36 | Részesedés kapcsolt vállalkozásban | 0 | 0 |
| 37 | Egyéb részesedés | 0 | 0 |
| 38 | Saját részvények, saját üzletrészek | 0 | 0 |
| 39 | Forgatási célú, hitelviszonyt megtestesítő értékpapírok | 0 | 0 |
| 40 | IV. Pénzeszközök (41 - 42 sorok) | 667 477 | 584 816 |
| 41 | Pénztár, | 106 | 20 |
| 42 | Bankbetétek | 667 371 | 584 796 |
| 43 | C. AKTÍV IDŐBELI ELHATÁROLÁSOK (44 - 46 sorok) | 240 029 | 223 951 |
| 44 | Bevételek aktív időbeli elhatárolása | 228 117 | 210 337 |
| 45 | Költségek, ráfordítások aktív időbeli elhatárolása | 11 912 | 13 614 |
| 46 | Halasztott ráfordítások | 0 | |
| 47 | ESZKÖZÖK (AKTÍVÁK) ÖSSZESEN (1.+22.+43.SOR) | 6 589 931 | 6 250 646 |

Budapest, 2015. április 29.



Katona Zsolt
vezérigazgató



Tóth Attila
vezérigazgató-helyettes



adatok e Ft-ban

| sorszám | A tétel megnevezése | Előző év 2013.12.31. | Tárgyév 2014.12.31. |
|-----------|---|-------------------------|------------------------|
| a | b | c | d |
| 48 | D. SAJÁT TŐKE (49.-56.sorok) | 5 466 880 | 5 472 676 |
| 49 | I. JEGYZETT TŐKE | 541 348 | 541 348 |
| 50 | Ebből: visszavásárolt tulajdoni részesedés névértéken | 0 | 0 |
| 51 | II. JEGYZETT DE MÉG BE NEM FIZETETT TŐKE | 0 | 0 |
| 52 | III. TŐKETARTALÉK | 2 576 356 | 2 576 356 |
| 53 | IV. EREDMÉNYTARTALÉK | 2 347 175 | 2 349 176 |
| 54 | V. LEKÖTÖTT TARTALÉK | 0 | 0 |
| 55 | VI. ÉRTÉKELÉSI TARTALÉK | 0 | 0 |
| 56 | VII. MÉRLEG SZERINTI EREDMÉNY | 2 001 | 5 796 |
| 57 | E. CÉLTARTALÉKOK (58 - 60 sorok) | 1 511 | 0 |
| 58 | Céltartalék a várható kötelezettségekre | 1 511 | 0 |
| 59 | Céltartalék a jövőbeni kötelezettségekre | 0 | 0 |
| 60 | Egyéb céltartalék | 0 | 0 |
| 61 | F. KÖTELEZETTSÉGEK (62, + 66, + 75. Sorok) | 664 075 | 614 291 |
| 62 | I. Hátrasorolt kötelezettségek (63 - 65 sorok) | 0 | 0 |
| 63 | Hátrasorolt kötelezettségek kapcsolt vállalkozással szemben | 0 | 0 |
| 64 | Hátrasorolt kötelezettségek egyéb részesedési viszonyban lévő vállalkozással szemben | 0 | 0 |
| 65 | Hátrasorolt kötelezettségek egyéb gazdálkodóval szemben | 0 | 0 |
| 66 | II. Hosszú lejáratú kötelezettségek (67 - 74 sorok) | 0 | 0 |
| 67 | Hosszú lejáratra kapott kölcsönök | 0 | 0 |
| 68 | Átváltoztatható kötvények | 0 | 0 |
| 69 | Tartozások kötvénykibocsátásból | 0 | 0 |
| 70 | Beruházási és fejlesztési hitelek | 0 | 0 |
| 71 | Egyéb hosszúlejáratú hitelek | 0 | 0 |
| 72 | Tartós kötelezettségek kapcsolt vállalkozással szemben | 0 | 0 |
| 73 | Tartós kötelezettségek egyéb részesedési viszonyban lévő vállalkozással szemben | 0 | 0 |
| 74 | Egyéb hosszúlejáratú kötelezettségek | 0 | 0 |
| 75 | III. Rövid lejáratú kötelezettségek (76 - 83 sorok) | 664 075 | 614 291 |
| 76 | Rövid lejáratú kölcsönök | 0 | 0 |
| 77 | Ebből: az átváltoztatható kötvények | 0 | 0 |
| 78 | Vevőtől kapott előlegek | 0 | 0 |
| 79 | Kötelezettségek áruszállításból és szolgáltatásból (szállító) | 37 259 | 50 981 |
| 80 | Vállaltartozások | 0 | 0 |
| 81 | Rövid lejáratú kötelezettségek kapcsolt vállalkozással szemben | 0 | 0 |
| 82 | Rövid lejáratú kötelezettségek egyéb részesedési viszonyban lévő vállalkozással szemben | 563 002 | 514 281 |
| 83 | Egyéb rövidlejáratú kötelezettségek | 63 814 | 49 029 |
| 84 | G. PASSZÍV IDŐBELI ELHATÁROLÁSOK (85-87 sorok) | 457 465 | 163 679 |
| 85 | Bevételek passzív időbeli elhatárolása | 295 887 | 85 000 |
| 86 | Költségek, ráfordítások passzív időbeli elhatárolása | 161 578 | 78 679 |
| 87 | Halasztott bevételek | 0 | 0 |
| 88 | FORRÁSOK (PASSZÍVÁK) ÖSSZESEN (48.+57 + 61.+84 sor) | 6 589 931 | 6 250 646 |

Budapest, 2015. április 29.




 Katona Zsolt
 vezérigazgató


 Tóth Attila
 vezérigazgató-helyettes

"A" EREDMÉNYKIMUTATÁS
(összköltség eljárással)

adatok e Ft-ban

| sorszám | A tétel megnevezése | Előző év 2013.12.31. | Tárgyév 2014.12.31. |
|-------------|--|-------------------------|------------------------|
| a | b | c | d |
| 1 | Belföldi értékesítés nettó árbevétele | 1 472 090 | 1 331 716 |
| 2 | Export értékesítés nettó árbevétele | 809 060 | 740 001 |
| I. | Tőzsdei tevékenység árbevétele (1 + 2 sorok) | 2 281 150 | 2 071 717 |
| 3 | Saját termelésű készletek állomány változása | 0 | 0 |
| 4 | Saját előállítású eszközök aktivált értéke | 0 | 0 |
| II | Aktivált saját teljesítmények értéke (3 - 4 sorok) | 0 | 0 |
| III. | Egyéb bevételek | 70 805 | 37 195 |
| | Ebből: visszaírt értékvesztés | 0 | 0 |
| 5 | Anyagköltség | 26 889 | 22 177 |
| 6 | Igénybevett szolgáltatások értéke | 481 200 | 451 333 |
| 7 | Egyéb szolgáltatások értéke | 9 870 | 9 173 |
| 8 | Eladott áruk beszerzési értéke | 0 | 0 |
| 9 | Eladott (közvetített) szolgáltatások értéke | 126 010 | 92 604 |
| IV. | Anyagjellegű ráfordítások (5 - 9 sor) | 643 969 | 575 287 |
| 10 | Béreköltség | 523 142 | 433 672 |
| 11 | Személyi jellegű egyéb kifizetések | 27 400 | 30 605 |
| 12 | Bérfelrakások | 163 285 | 139 394 |
| V. | Személyi jellegű ráfordítások (10 - 12 sor) | 713 827 | 603 671 |
| VI. | Értékcsökkenési leírás | 49 857 | 67 642 |
| VII. | Egyéb ráfordítások | 367 785 | 318 294 |
| | Ebből értékvesztés: | 11 929 | 10 080 |
| A. | TŐZSDEI TEVÉKENYSÉG EREDMÉNYE (I.+II.+III.-IV.-V.-VI.-VII.) | 576 517 | 544 018 |
| 13 | Kapott osztalék | 0 | 0 |
| | Ebből: kapcsolt vállalkozástól kapott | 0 | 0 |
| 14 | Részesedések értékesítésének árfolyamnyeresége | 0 | 0 |
| | Ebből: kapcsolt vállalkozástól kapott | 0 | 0 |
| 15 | Befektetett pénzügyi eszközök kamatai, árfolyamnyeresége | 0 | 0 |
| | Ebből: kapcsolt vállalkozástól kapott | 0 | 0 |
| 16 | Egyéb kapott (járó) kamatok és kamatjellegű bevételek | 18 135 | 14 448 |
| | Ebből: kapcsolt vállalkozástól kapott | 0 | 0 |
| 17 | Pénzügyi műveletek egyéb bevételei | 15 737 | 21 657 |
| VIII | Pénzügyi műveletek bevételei (13, + 14, + 15, + 16, +17 sorok) | 33 872 | 36 105 |
| 18 | Befektetett pénzügyi eszközök árfolyamvesztése | 0 | 0 |
| | Ebből: kapcsolt vállalkozástól kapott | 0 | 0 |
| 19 | Fizetett kamatok és kamatjellegű kifizetések | 0 | 0 |
| | Ebből: kapcsolt vállalkozástól kapott | 0 | 0 |
| 20 | Részesedések, értékpapírok, bankbetétek értékvesztése | 0 | 0 |
| 21 | Pénzügyi műveletek egyéb ráfordításai | 15 528 | 6 298 |
| IX | Pénzügyi műveletek ráfordításai (18, + 19, 20, 21 sorok) | 15 528 | 6 298 |
| B. | PÉNZÜGYI MŰVELETEK EREDMÉNYE (VIII-IX) | 18 344 | 29 807 |
| C. | SZOKÁSOS TŐZSDEI EREDMÉNY (+A.+B.) | 594 861 | 573 825 |
| X | Rendkívüli Bevételek | 0 | 0 |
| XI. | Rendkívüli Ráfordítások | 0 | 0 |
| D. | RENDKÍVÜLI EREDMÉNY (X.-XI.) | 0 | 0 |
| E. | ADÓZÁS ELŐTTI EREDMÉNY (+C.+D.) | 594 861 | 573 825 |
| XII. | Adófizetési kötelezettség | 29 858 | 53 748 |
| F. | ADÓZOTT EREDMÉNY (+E.-XII.) | 565 003 | 520 077 |
| 22 | Eredménytartalék igénybevétele osztaléokra, részesedésre | 0 | 0 |
| 23 | Jóváhagyott osztalék, részesedés | 563 002 | 514 281 |
| G. | MÉRLEG SZERINTI EREDMÉNY (+ - F + 22-23) | 2 001 | 5 796 |

Budapest, 2015. április 29.



 Katona Zsolt
 vezérigazgató


 Tóth Attila
 vezérigazgató-helyettes

BUDAPESTI ÉRTÉKTŐZSDE ZÁRTKÖRŰEN MŰKÖDŐ RÉSZVÉNYTÁRSASÁG

KIEGÉSZÍTŐ MELLÉKLET

A 2014. ÉVES BESZÁMOLÓHOZ

A VÁLLALKOZÁSRÓL ÁLTALÁBAN

A vállalkozás neve: Budapesti Értéktőzsde Zártkörűen Működő Részvénytársaság

A vállalkozás címe: 1062 Budapest, Andrásy út 93.

A vállalkozás cégjegyzék száma: Cg. 01-10-044764

A beszámoló aláírására jogosultak adatai:

Katona Zsolt, vezérigazgató

lakcím: 1181 Budapest, Fürst Sándor u. 11.

Tóth Attila, vezérigazgató-helyettes

lakcím: 1112 Budapest, Rétalja lejtő 14.

A könyvviteli szolgáltatás körébe tartozó feladatok irányításával, vezetésével, az éves beszámoló, elkészítésével megbízott személy: Auguszt Ildikó, (lakcím: 1138 Budapest, Róbert Károly krt. 18/C), regisztrációs szám: 120433.

A könyvvizsgáló adatai

KPMG Hungária Könyvvizsgáló, Adó- és Közgazdasági Tanácsadó Korlátolt Felelősségű Társaság
HU-1134 Budapest, Váci út 31.

Cégjegyzékszám: 01-09-063183

A könyvvizsgálatért személyében is felelős személy adatai:

Agócs Gábor (*an.: Kotogán Piroska*)

1091 Budapest, Ifjúmunkás u. 10.

Jogviszony kezdete: 2014/06/01

Jogviszony vége: 2015/05/31

Működési forma

Zártkörűen működő részvénytársaság

Alapítás

Az 1990. június 19. napján megalakult Budapesti Értéktőzsdét általános jogutódlással mint részvénytársaságot a Fővárosi Bíróság mint Cégbíróság 2002. június 30-án a Cg. 01-10-044764 számon jegyezte be.

A jegyzett tőke alapításkori értéke 550 MFt, egyenként 100 Ft névértékű, névre szóló egyenlő és azonos tagsági jogokat megtestesítő dematerializált formában előállított törzsrészvényből állt.

A 2003. április 28-i közgyűlés a 7/2003. számú határozatával a Budapesti Értéktőzsde Részvénytársaság alaptőkéjét a Garmond Capital Magyar-Amerikai Szolgáltató Részvénytársaság részvényeinek bevonásával – 86 519 db, egyenként 100 Ft névértékű részvény, mindösszesen 8 651 900 Ft-tal – leszállította, így a társaság jegyzett tőkéje 541 348 100 Ft-ra csökkent. *(Cégbíróság a Cg. 01-10-044764/24 számú végzése, hatályos 2003.04.28-tól)*

Tevékenységi kör

Főtevékenység: 6611 '08 Pénz-, tőkepiac igazgatása

A Tőzsde gazdálkodásának jogszabályi keretei

A Tőzsde gazdálkodásának feltételeit a 2001. évi CXX. törvény (továbbiakban Tpt.) rögzíti. Ennek megfelelően "a Tőzsde szabad pénzeszközét nem fektetheti az adott tőzsdére bevezetett és forgalmazott tőzsdei termékbe, ide nem értve az állampapírt és a Tőzsde, a tőzsdei elszámolást végző elszámolóház és központi értéktár, valamint az elszámolóházban és a központi értéktárban részesedéssel rendelkező pénzügyi holding társaság által kibocsátott részvényt. A Tőzsde működése során csak olyan gazdasági társaságot vagy részvénytársaságot alapíthat, illetve csak olyan gazdasági társaságban lehet tulajdonos, amely tőzsdei tevékenység, illetve azt segítő kiegészítő tevékenység megvalósítását hivatott elősegíteni."

A Tőzsde számviteli rendjének elkészítésénél a számvitelről szóló 2000. évi C. törvényben foglaltakat, valamint a 348/2004. (XII.22) Korm. rendelet előírásait kell figyelembe venni. A Tőzsde a kettős könyvvitel szabályai szerint az üzleti évről az üzleti év utolsó napjára, azaz 2014. december 31-ével, mint fordulónappal éves beszámolót készít. A Számviteli Törvény szerint el kell határolni azokat a naptári évre vonatkozó gazdasági eseményeket is, amelyek a mérleg fordulónapja után, (dec. 31.), de a beszámoló összeállítását megelőzően lettek ismertek. Társaságunknál a kívülről jövő tételek befogadásának utolsó napja, vagyis a mérlegkészítés napja 2015. február 15.

A Tőzsdét a Számviteli Törvény 3.§ (1) 4.l) pontja az egyéb szervezetek között nevezi meg. A Tőzsde éves beszámoló készítési és könyvvezetési kötelezettségét a 348/2004. (XII.22.) Korm. rendelet írja elő.

A tőzsdei Számlarendünket a fenti rendeletek, a számviteli előírások figyelembevételével állítottuk össze. Számlarendünkben mutatjuk be a Budapesti Értéktőzsde Zrt. által kialakított és alkalmazott számviteli politikát, valamint az eszközök és források értékelési szabályait.

A Budapesti Értéktőzsde Zrt. 2014. éves mérleg és eredménykimutatása az Éves Rendes Közgyűlést követően megtekintető a BÉT honlapján (www.bet.hu).

A Tőzsde szabályai

A Budapesti Értéktőzsde Zrt. szervezetének és működésének lényeges szabályait a közgyűlés által elfogadott Alapszabály tartalmazza.

A Budapesti Értéktőzsde, mint önszabályozó szervezet a Tpt. szerint szabályzatban határozza meg a Tőzsde tevékenységére vonatkozó részletszabályokat, valamint a tőzsdei kereskedőkre és kibocsátókra vonatkozó jogokat és kötelezettségeket. A szabályzatok elfogadására az Igazgatóság jogosult, hatálybalépésükhöz a Pénzügyi Szervezetek Állami Felügyelete jóváhagyása szükséges.

A Tőzsde szabályzatai megtekinthetők a www.bet.hu / Piacok és termékek / Szabályozás menüpont alatt.

A Tőzsde 2015. február 15. napján az alábbi hatályos szabályzatokkal rendelkezik:

1. SZABÁLYZATOK

| A Budapesti Értéktőzsde Zártkörűen Működő Részvénytársaság Szabályzata | Igazgatósági Határozat | | A PSZÁF / MNB jóváhagyás | Hatálybalépés |
|--|------------------------|-----------------------|--------------------------|----------------------|
| | száma | dátuma | száma | dátuma |
| Bevezetési és Forgalmantartási Szabályokról | 17/2014 | 2014. március 21. | H-EN-III-26/2014 | 2014. június 2. |
| | 20/2014 | | | |
| Tőzsde Kereskedési Rendszereihez Történő Technikai Csatlakozásról | 52/2014 | 2014. december 1. | H-EN-III-144/2014 | 2015. január 9. |
| | 20/2014 | 2014. március 21. | H-EN-III-24/2014 | 2014. június 2. |
| Kereskedési Kódexről | 7/2014 | 2014. február 6. | H-EN-III-11/2014. | 2014. április 11. |
| | 20/2014 | 2014. március 21. | H-EN-III-27/2014. | 2014. június 2. |
| Tőzsdetagságról | 6/2014 | 2014. február 6. | H-EN-III-9/2014 | 2014. április 7. |
| | 18/2014 | 2014. március 21. | H-EN-III-26/2014 | 2014. június 2. |
| | 20/2014 | 2014. március 21. | | |
| Tőzsdei szabályalkotásának rendjéről és a közzététel szabályairól | 34/2011 | 2011. szeptember 8. | E-III-1008/2011 | 2011. szeptember 15. |
| a Tőzsde, a Tőzsde tulajdonosai vagy működtetője érdekei és a Tőzsde stabil működése között potenciálisan felmerülő összeférhetlenség kezelésére vonatkozó szabályokról, továbbá a tőzsde vezető állású személyeire és alkalmazottaira vonatkozó összeférhetlenségi szabályokról | 34/2011 | 2011. szeptember 8. | E-III-1008/2011 | 2011. szeptember 15. |
| Működési Kockázatkezelési Szabályzata | 36/2010 | 2010. szeptember 15.. | E-III-73/2010 | 2010. október 28. |

| A Budapesti Értéktőzsde Zártkörűen Működő Részvénytársaság Szabályzata | Vezérigazgatói Határozat | | Hatálybalépés |
|--|--------------------------|------------------|--------------------|
| | száma | dátuma | |
| BÉTa piaci kereskedésről és a BÉTa piac működéséről | 1/ BÉTa/2014 | 2014. május 30. | 2014. június 2. |
| | 3/BÉTa/2014 | 2014. július 30. | 2014. augusztus 1. |
| BÉTa Piac Kereskedési rendszereihez történő technikai csatlakozásról | 2/ BÉTa/2014 | 2014. június 20. | 2014. június 23. |

2. RENDELKEZÉSEK

| A Budapesti Értéktőzsde Zártkörűen Működő Részvénytársaság Rendelkezése | Igazgatósági Határozat | | A PSZÁF / MNB jóváhagyás száma | Hatálybalépés dátuma |
|---|------------------------|-------------------|--------------------------------------|-------------------------|
| | száma | dátuma | | |
| Érdekképviselői rendjéről | 14/2014 | 2014. március 21. | | 2014. március 21. |
| | 9/2014 | 2014. február 6. | | 2014. február 28. |
| | 19/2014 | 2014. március 21. | | 2014. június 2. |
| Tőzsde által alkalmazott díjakról | | | | 2014. június 17. |
| | | | | 2014. július 1. |
| | | | | 2014. október 27. |
| | | | | 2014. december 4. |
| Szervezeti és Működési Szabályokról | | | | 2015. január 5. |
| | 31/2014 | 2014. május 27. | | 2014. május 27. |

A Magyar Nemzeti Bank ellenőrzi továbbá, hogy a Budapesti Értéktőzsde Zrt. működése megfelel-e a jogszabályoknak, szabályzatainak. E feladat teljesítése érdekében a Felügyelet által kijelölt személy jogosult a tőzsdei forgalmat a Felügyeletnél kihelyezett terminálon megtekinteni, ellenőrizni, a Budapesti Értéktőzsde Zrt. közgyűlésén, az Igazgatóság és a Szakmai Bizottságok ülésén jelen lenni, valamint a Tőzsde nyilvántartásaiba betekinteni.

Az Igazgatóság tőzsdei rendelkezésben rendelkezik a Tőzsde által a Tőzsde szolgáltatásait igénybevevők részére felszámított díjakról, a tőzsde munkaszervezetére vonatkozó Szervezeti és Működési Szabályzatról, a szabadpiaci rendszer kereskedési szabályairól, a tőzsdei kereskedők, kibocsátók, befektetők érdekképviselői rendjéről.

A BÉT által működtetett multilaterális kereskedési rendszer működésének szabályairól a vezérigazgató által elfogadott külön szabályzat rendelkezik.

A Budapesti Értéktőzsde Zrt. rendelkezik a Számviteli Törvényben kötelezően előírt szabályzatokkal, az eszközök és források leltárkészítési és leltározási szabályzatával, valamint a pénzügyi szabályzattal. Az eszközök és források értékelését a Számviteli Politika tartalmazza.

SZÁMVITELI ALAPELVEK

Jelentős összegűnek azt a hibát kell tekinteni, melynek összege ugyanazon évet érintően a megállapított hibák, hibakihatások saját tőkét, eredményt növelő, csökkentő értékének együttes (előjeltől független) összege (ez azt jelenti, hogy az értékadatokat össze kell adni) eléri az adott év mérleg főösszegének 2 százalékát, illetve ha a mérleg főösszeg 2 %-a meghaladja az 500 millió forintot, akkor az 500 millió forint.

A **külföldi pénzürtékre szóló követelést** a mérlegben a számlavezető bank által meghirdetett deviza középárfolyamon kell forintra átszámítani.

A **devizában teljesítendő kötelezettséget** az elismert, számlázott devizának a teljesítés napján érvényes, a számlavezető pénzintézet által meghirdetett középárfolyamon számított forintértéken.

A **követelések értékelése** során a mérlegkészítés időpontjában rendelkezésre álló információk alapján meg kell határozni a követelés könyv szerinti értéke és a követelés várhatóan megtérülő összege közötti különbözetet azoknál a követeléseknél, amelyeket a mérlegkészítés időpontjáig, pénzügyileg nem rendeztek. A **különbözetre értékvesztést kell elszámolni, de csak akkor, ha ez a különbözet tartós**nak mutatkozik és **jelentős összegű**. **Követeléseknél jelentős értékvesztésnek** minősül, ha az értékvesztés összege meghaladja a követelések nyilvántartásba vételi értékének 50 %-át.

ÉRTÉKELÉS MÓDJA

MÉRLEG

Immateriális javak

Az immateriális javakat a mérlegben bekerülési értéken, illetve ezen bekerülési értéknek az elszámolt terv szerinti és terven felüli értékcsökkenési leírással csökkentett, a terven felüli értékcsökkenési leírás visszaírt összegével növelt könyv szerinti értéken, az immateriális javakra adott előleget az átutalt – a levonható előzetesen felszámított általános forgalmi adót nem tartalmazó – összegben, az értékvesztés visszaírt összegével növelt könyv szerinti értéken kell kimutatni.

A **vásárolt szoftverek** értékelése nettó értéken történt.

Tárgyi eszközök

A **tárgyi eszközöket a mérlegben** bekerülési értéken kell értékelni, csökkentve az alkalmazott leírásokkal, növelve azt a visszaírás összegével. A **tárgyi eszközök** nettó értéken kerültek értékelésre.

A **beruházások** értékelése tényleges beszerzési áron történt.

Befektetett pénzügyi eszközök

A Budapesti Értéktőzsde Zrt részesedései:

- Központi Elszámolóház és Értéktár (Budapest) Zrt.**

Székhelye: Bp. VII. ker. Rákóczi út 70-72.
 részvények darab száma: 420 db, egyenként 5.000.000 Ft névértékű
 tulajdoni részesedés: 46,67%

A KELER Zrt. 2014. éves adózás utáni eredménye várhatóan 1,8 MrdFt lesz.

3. Központi Elszámolóház és Értéktár (Budapest) Zrt. tulajdonosi szerkezete (e Ft)

| Tulajdonosok | Jegyzett tőke | Tulajdoni hányad |
|----------------------------|------------------|------------------|
| Budapesti Értéktőzsde Zrt. | 2 100 000 | 46,67% |
| MNB | 2 400 000 | 53,33% |
| Összesen: | 4 500 000 | 100,00% |

- KELER KSZF Központi Szerződő Fél Zrt.**

Székhelye: Bp. VII. ker. Rákóczi út 70-72.
 tulajdoni részesedés: 0,13%

A KELER KSZF Zrt. 2014. éves adózás utáni eredménye várhatóan 208 Millió Ft lesz.

4. KELER KSZF Központi Szerződő Fél Zrt. tulajdonosi szerkezete (e Ft)

| Tulajdonosok | Részvények db száma | Tulajdoni hányad | Névérték 10.000 Ft/db | Kibocsátási érték 25.000 Ft/db |
|---|---------------------|------------------|-----------------------|--------------------------------|
| Budapesti Értéktőzsde Zrt. | 238 | 0,13% | 2 380 | 5 950 |
| MNB | 272 | 0,15% | 2 720 | 6 800 |
| Központi Elszámolóház és Értéktár (Budapest) Zrt. | 181 810 | 99,72% | 1 818 100 | 4 545 250 |
| Összesen: | 182 320 | 100,00% | 1 823 200 | 4 558 000 |

5. KELER Zrt.és KELER KSZF Központi Szerződő Fél Zrt. saját tőke szerkezete (e Ft)

| | KELER | | KELER KSZF | |
|-----------------------------|-------------------|-------------------|------------------|------------------|
| | 2013. dec.31. | 2014 dec.31. | 2013. dec.31. | 2014 dec.31. |
| Jegyzett tőke | 4 500 000 | 4 500 000 | 1 823 200 | 1 823 200 |
| Tőketartalék | | | 2 734 800 | 2 734 800 |
| Eredmény tartalék | 15 433 648 | 17 460 172 | 527 378 | 650 438 |
| Lekötött tartalék | 70 800 | 0 | 0 | 0 |
| Általános tartalék | 1 987 253 | 2 168 739 | 0 | 0 |
| Mérleg szerinti eredmény | 1 955 724 | 1 633 370 | 123 060 | 191 552 |
| Saját tőke összesen: | 23 947 425 | 25 762 281 | 5 208 438 | 5 399 990 |

Az értékcsökkenés elszámolási módszerének ismertetése

A **befektetett eszközök értékcsökkenési leírásának** meghatározása lineáris értékcsökkenés elszámolás módszerével történt az alábbiak szerint:

A tőzsdei számvitel politikai irányelvek szerint a vagyoni értékű jogok bekerülési értékét a várható hasznos élettartam függvényében kell amortizálni.

A **szellemi termékek**, szoftverek leírási idejét **3 évben**, leírási kulcsát **33 %-ban** határoztuk meg, **kivéve a jogelődötől átvett immateriális javak** esetében, ahol a leírási idő megállapításánál figyelembe kell venni a jogelődnél eltelt használati időt - *azonban a hátralévő használati idő nem lehet kevesebb, mint egy év* - és az értékcsökkenési leírást a még hátralévő időszakra kell elszámolni.

A tárgyi eszközök **értékcsökkenését** a használatbavétel napjával kezdődően a bruttó érték után számoljuk el **lineárisan** a használati idő figyelembevételével. Az értékcsökkenési leírás elszámolása havi gyakorisággal történik.

Az amortizáció elszámolásakor az alábbi értékcsökkenési leírási kulcsokkal számoltunk.

6. 1992. január 1. után aktivált eszközökre alkalmazott amortizációs normák

| | |
|--|--------|
| Idegen (bérelt) ingatlanon végzett beruházás | 6,0 % |
| Gépek, berendezések, felszerelések | 14,5 % |
| Számítástechnikai termékek | 33,0 % |

A Számviteli Törvény 80. §. (2) bekezdése által megengedett 100 eFt egyedi beszerzési érték alatti eszközöket a Tőzsde használatbavételkor azonnali értékcsökkenési leírásként számolja el.

7. Immateriális javak és tárgyi eszközök állományváltozása (e Ft)

Az immateriális javak és a tárgyi eszközök bruttó értékének változása

| Megnevezés | Nyitó érték | Évközi növekedés | Évközi csökkenés | Átsorolás | Záró érték |
|--|------------------|------------------|------------------|-----------|------------------|
| I. Immateriális javak összesen | 1 178 550 | 10 754 | 18 | 0 | 1 189 286 |
| I/1. Vagyoni értékű jogok | 13 234 | 107 | 18 | | 13 323 |
| I/2. Szellemi termékek | 1 165 316 | 10 647 | | | 1 175 963 |
| I/2.1. Befejezetlen immateriális javak | 0 | | | | 0 |
| II. Tárgyi eszközök összesen | 487 413 | 26 486 | 28 457 | 0 | 485 442 |
| II/1. Ingatlanok | 42 961 | 0 | 3 321 | 0 | 39 640 |
| II/1.1. Épületek | 0 | | | | 0 |
| II/1.2. Ing.kapcs.vagyonért.jogok | 0 | | | | 0 |
| II/1.3. Idegen ingatlanon végzett beruházás | 42 961 | | 3 321 | | 39 640 |
| II/2. Kábelek | 0 | | | | 0 |
| II/3. Igazgatási és egyéb felszerelési tárgyak | 11 194 | 1 024 | 15 | | 12 203 |
| II/4. Számítástechnikai gépek | 254 679 | 24 775 | 16 503 | | 262 951 |
| II/5. Távközlő berendezések | 9 183 | | | | 9 183 |
| II/6. Egyéb berendezések, gépek és felszerelések | 150 041 | 447 | 8 618 | | 141 870 |
| II/7. Régi értékpapírok | 343 | 240 | | | 583 |
| II/8. Személygépkocsi | 19 012 | | | | 19 012 |
| II/9. Beruházások | 0 | | | | 0 |
| II/10. Beruházásokra adott előlegek | 0 | | | | 0 |
| I-II. Összesen | 1 665 963 | 37 240 | 28 475 | 0 | 1 674 728 |

Az immateriális javak és a tárgyi eszközök értékcsökkenésének változása

| Megnevezés | Nyitó érték | Évközi növekedés | Évközi csökkenés | Átsorolás | Záró érték |
|---|------------------|------------------|------------------|-----------|------------------|
| I. Immateriális javak összesen | 1 034 937 | 35 023 | 18 | 0 | 1 069 942 |
| I/1. Vagyon értékű jogok | 11 065 | 925 | 18 | | 11 972 |
| I/2. Szellemi termékek | 1 023 872 | 34 098 | | | 1 057 970 |
| I/2.1. Befejezetlen immateriális javak | | | | | |
| II. Tárgyi eszközök összesen | 419 888 | 32 620 | 26 693 | 0 | 425 815 |
| II/1. Ingatlanok | 41 281 | 1 296 | 3 264 | 0 | 39 313 |
| II/1.1. Épületek | 0 | | | | 0 |
| II/1.2. Ing.kapcs.vagyonért.jogok | 0 | | | | 0 |
| II/1.3. Idegen ingatlanon végzett beruházás | 41 281 | 1 296 | 3 264 | | 39 313 |
| II/2. Kábelek | 0 | | | | 0 |
| II/3. Igazgatási és egyéb felszerelési tárgyak | 10 169 | 525 | 15 | | 10 679 |
| II/4. Számítástechnikai gépek | 215 685 | 23 706 | 16 503 | | 222 888 |
| II/5. Távközlő berendezések | 9 055 | 70 | | | 9 125 |
| II/6 Egyéb berendezések, gépek és felszerelések | 139 315 | 4 069 | 6 911 | | 136 473 |
| II/7. Régi értékpapírok | 0 | | | | 0 |
| II/8. Személygépkocsi | 4 383 | 2 954 | | | 7 337 |
| II/9. Beruházások | 0 | | | | 0 |
| II/10. Beruházásokra adott előlegek | 0 | | | | 0 |
| I-II. Összesen | 1 454 825 | 67 643 | 26 711 | 0 | 1 495 757 |

Az immateriális javak és a tárgyi eszközök nettó értékének változása

| Megnevezés | Nyitó érték | Évközi növekedés | Évközi csökkenés | Átsorolás | Záró érték |
|---|----------------|------------------|------------------|-----------|----------------|
| I. Immateriális javak összesen | 143 613 | -24 269 | 0 | 0 | 119 344 |
| I/1. Vagyoni értékű jogok | 2 169 | -818 | 0 | | 1 351 |
| I/2. Szellemi termékek | 141 444 | -23 451 | 0 | | 117 993 |
| I/2.1. Befejezetlen immateriális javak | 0 | | | | 0 |
| II. Tárgyi eszközök összesen | 67 525 | -6 134 | 1 764 | 0 | 59 627 |
| II/1. Ingatlanok | 1 680 | -1 296 | 57 | 0 | 327 |
| II/1.1. Épületek | 0 | 0 | 0 | | 0 |
| II/1.2. Ing.kapcs.vagyonért.jogok | 0 | 0 | 0 | | 0 |
| II/1.3. Idegen ingatlanon végzett beruházás | 1 680 | -1 296 | 57 | | 327 |
| II/2. Kábelek | 0 | 0 | 0 | | 0 |
| II/3. Igazgatási és egyéb felszerelési tárgyak | 1 025 | 499 | 0 | | 1 524 |
| II/4. Számítástechnikai gépek | 38 994 | 1 069 | 0 | | 40 063 |
| II/5. Távközlő berendezések | 128 | -70 | 0 | | 58 |
| II/6 Egyéb berendezések, gépek és felszerelések | 10 726 | -3 622 | 1 707 | | 5 397 |
| II/7. Régi értékpapírok | 343 | 240 | 0 | | 583 |
| II/8. Személygépkocsi | 14 629 | -2 954 | 0 | | 11 675 |
| II/9. Beruházások | 0 | 0 | 0 | | 0 |
| II/10. Beruházásokra adott előlegek | 0 | 0 | 0 | | 0 |
| I-II. Összesen | 211 138 | -30 403 | 1 764 | 0 | 178 971 |

Vásárolt készletek

A **vásárolt készletek** értékét a nyomtatványok és az egyéb anyagok kivételével tényleges beszerzési áron értékeltük.

A **nyomtatványokat** és az **egyéb anyagokat** a beszerzés időpontjában teljes egészében anyagfelhasználásként (költséggént) számoltuk el. Az év végi záró készletek értékelése a leltár alapján tényleges beszerzési áron történt.

8. Készletek (e Ft)

| Megnevezés | 2013. dec.31. | 2014. dec.31. |
|------------------------------|---------------|---------------|
| Reprezentációs anyagok | 2 848 | 4 172 |
| Nyomtatványok, egyéb anyagok | 2 019 | 963 |
| Könyvtári könyvek | 1 029 | 1 029 |
| Közvetített szolgáltatások | 12 903 | 1 277 |
| Készletek összesen | 18 799 | 7 441 |

Követelések

A **vevőkkel szembeni követeléseket** a mérlegben, az elfogadott, elismert összegben, illetve a már elszámolt értékvesztéssel csökkentett, az értékvesztés visszaírt összegével növelt könyv szerinti értéken kell szerepeltetni.

A **munkavállalókkal** és az **adóhatósággal szembeni követelések** az analitikus nyilvántartásokkal való tételes egyeztetéssel kerültek értékelésre.

9. Követelések (e Ft)

| Megnevezés | 2013. dec.31. | 2014. dec.31. |
|--|----------------|----------------|
| Követelések áruszállításból és szolgáltatásból | 306 375 | 129 182 |
| TAO | 25 390 | |
| ÁFA | | 5 907 |
| Helyi adó | 1 275 | 2 727 |
| Innovációs járulék | 157 | 516 |
| Egyéb követelések | 4 269 | 2 113 |
| Követelések összesen | 337 466 | 140 445 |

10. Követelésekre elszámolt értékvesztés (e Ft)

| Megnevezés | Értékvesztés elszámolásának éve | 2014. dec. 31. Értékvesztés összege |
|---|---------------------------------------|--|
| | 2010 | 501 |
| | 2011 | 1 830 |
| | 2012 | 4 484 |
| | 2013 | 7 908 |
| | 2014 | 7 096 |
| Követelések értékvesztése összesen | | 21 819 |

Pénzeszközök

A **pénzeszközök** a 2014. év utolsó banki számlakivonatok, valamint a pénztár leltárral egyező értéken kerültek kimutatásra.

11. Pénzeszközök (e Ft)

| Megnevezés | 2013. dec.31. | 2014. dec.31. |
|------------------------------|----------------|----------------|
| Pénztár | 106 | 20 |
| Ft számla | 12 690 | 22 849 |
| Lekötött Ft betét | 416 000 | 373 000 |
| EURO számla | 5 013 | 49 451 |
| Lekötött EURO betét | 233 668 | 139 496 |
| Pénzeszközök összesen | 667 477 | 584 816 |

Aktív időbeli elhatárolások

Aktív időbeli elhatárolásként - elkülönítetten - kell kimutatni a mérleg fordulónapja előtt felmerült olyan kiadásokat, amelyek költségként csak a mérleg fordulónapját követő időszakra számolhatók el, valamint az olyan bevételeket, amelyek csak a mérleg fordulónapja után esedékesek, de a mérleggel lezárt időszakra számolandók el, továbbá a Számviteli Törvény 68. §. (1) bekezdése szerinti különbözetből az eredményt csökkentő tételként még el nem számolt összeget.

12. Aktív időbeli elhatárolások (e Ft)

| Megnevezés | 2013. dec.31. | 2014. dec.31. |
|--|----------------|----------------|
| Beszámolási időszakra járó, de pénzügyileg nem realizált betétlekötés és bankszámla kamata | 2 633 | 2 116 |
| 2013./2014. forgalmi díj | 64 320 | 52 537 |
| 2013./2014. IV. n. évi forgalombantartási díj | 73 974 | 78 434 |
| 2013./2014. évi vendor díjak | 76 780 | 67 515 |
| Egyéb bevételek | 10 410 | 9 735 |
| Bevételek aktív időbeli elhatárolása összesen | 228 117 | 210 337 |
| Biztosítás | 1 290 | 1 314 |
| Újság előfizetések | 251 | 302 |
| Nemzetközi szervezet 2014/2015. éves tagdíj | 655 | 198 |
| IBM IFX maintenance 2014/2015 | 5 295 | 4 289 |
| Egyéb szoftver support | | 4 429 |
| Egyéb | 4 421 | 3 082 |
| Költségek aktív időbeli elhatárolása összesen | 11 912 | 13 614 |
| Aktív időbeli elhatárolások mindösszesen | 240 029 | 223 951 |

Saját tőke

A **saját tőke** könyv szerinti értéken került kimutatásra.

13. Saját tőke változása (e Ft)

| Megnevezés | 2013. dec.31. | Növekedés | Csökkenés | 2014. dec.31. |
|-------------------------------------|------------------|--------------|-----------|------------------|
| Jegyzett tőke | 541 348 | | | 541 348 |
| Tőketartalék | 2 576 356 | | | 2 576 356 |
| Eredmény tartalék | 2 347 175 | | | 2 349 176 |
| 2013. éves mérleg szerinti eredmény | 2 001 | | | |
| 2014. éves mérleg szerinti eredmény | | 5 796 | | 5 796 |
| Saját tőke összesen | 5 466 880 | 5 796 | 0 | 5 472 676 |

A jegyzett tőke alapításkori értéke 550 MFt, egyenként 100 Ft névértékű, névre szóló egyenlő és azonos tagsági jogokat megtestesítő dematerializált formában előállított törzsrészevényből állt. A 2003. április 28-i közgyűlés a 7/2003. számú határozatával a Budapesti Értéktőzsde Részvénytársaság alaptőkéjét a Garmond Capital Magyar-Amerikai Szolgáltató Részvénytársaság részvényeinek bevonásával – 86 519 db, egyenként 100 Ft névértékű részvény, mindösszesen 8 651 900 Ft-tal – leszállította, így a társaság jegyzett tőkéje 541 348 100 Ft-ra csökkent.

A Budapesti Értéktőzsde Zártkörűen Működő Részvénytársaság 2015. április 29-én megtartott Közgyűlése a 2014. éves adózott eredmény terhére 514.280.695 Ft (részvényenként 95 Ft) osztalék kifizetéséről döntött.

Kötelezettség

A rövid lejáratú kötelezettségekből

- az áruszállításból származó, általános forgalmi adót is tartalmazó kötelezettséget az elismert, számlázott összegben értékeltük;
- a munkavállalókkal és az adóhatósággal szembeni kötelezettségek az analitikus nyilvántartásokkal egyeztetve kerültek a mérlegbe.

14. Rövid lejáratú kötelezettségek (e Ft)

| Megnevezés | 2013. dec.31. | 2014. dec.31. |
|---|----------------|----------------|
| Kötelezettségek áruszállításból és szolgáltatásból | 37 259 | 50 981 |
| Költségvetésnek fizetendő adók, járulékok: | | |
| TAO | | 5 309 |
| SZJA | 15 387 | 11 204 |
| Rehabilitációs hozzájárulás | 627 | 590 |
| Szakképzési hozzájárulás | 1 334 | 899 |
| Gépjárműadó | 78 | 78 |
| ÁFA | 2 561 | |
| TB kötelezettség (Nyugdíjbiztosítási és Egészségbiztosítási alap) | 40 246 | 26 729 |
| EÜ. hozzájárulás | 2 177 | 3 064 |
| Nyugdíjpénztárak | 338 | 284 |
| Egészségpénztárak | 106 | 130 |
| 2013/2014. éves eredmény terhére jóváhagyott osztalék | 563 002 | 514 281 |
| Egyéb | 960 | 742 |
| Kötelezettségek összesen | 664 075 | 614 291 |

Passzív időbeli elhatárolások

Passzív időbeli elhatárolásként kell elkülönítetten kimutatni:

- a mérleg fordulónapja előtt befolyt pénzbevételt, amely a mérleg fordulónapja utáni időszak árbevételeit képezi,
- a mérleg fordulónapja előtti időszakot terhelő költséget, ráfordítást, mely csak a mérleg fordulónapja utáni időszakban merül fel, kerül számlázásra,
- a mérleg fordulónapja és elkészítésének időpontja között a Tőzsdével szemben érvényesített, benyújtott, a mérleggel lezárt évhez kapcsolódó kártérítési igényt, késedelmi kamatot, bírósági költséget.

Az időbeli elhatárolások összegeit bizonylatokkal - számla, számítás, az arra illetékes határozata, stb. - kell alátámasztani, amelyek az elhatárolások jogszerűségét és okszerűségét megfelelően bizonyítani hivatottak.

15. Passzív időbeli elhatárolások (e Ft)

| Megnevezés | 2013. dec.31. | 2014. dec.31. |
|---|----------------|----------------|
| 2013/2014. évben kiszámlázott 2014/2015. éves szekció minimumdíjak | 86 200 | 85 000 |
| 2014. éves vendor díjak | 209 687 | |
| Bevételek passzív időbeli elhatárolása összesen | 295 887 | 85 000 |
| Audit | 4 038 | 4 038 |
| MMTS licence díj | 9 427 | 9 998 |
| XETRA licence díj | 23 788 | |
| 2013. éves ADH díj | 24 411 | |
| Egyéb | 40 912 | 21 580 |
| 2013./2014. éves eredmény terhére elhatárolt jutalom (járulékokkal) | 59 002 | 43 063 |
| Költségek passzív időbeli elhatárolása összesen | 161 578 | 78 679 |
| Passzív időbeli elhatárolások mindösszesen | 457 465 | 163 679 |

EREDMÉNYKIMUTATÁS

A tőzsdei tevékenység eredményét **összköltség eljárással** ("A" változat) állapítottuk meg úgy, hogy az üzleti évben elszámolt bevételeket csökkentettük az elszámolt anyag jellegű, személyi jellegű és egyéb ráfordításokkal, valamint az értékcsökkenési leírásokkal.

A Tőzsde éves beszámoló készítési és könyvvezetési kötelezettségét a 348/2004. (XII.22.) Korm. rendelet írja elő. A Kormányrendeletnek megfelelően az „Értékesítés nettó árbevétele” helyett „Tőzsdei tevékenység bevétele”-ként kerültek kimutatásra a díjszabályzatban rögzített szolgáltatásokért felszámított díjak.

16. Bevételek (e Ft)

| Megnevezés | 2013. dec.31. | 2014. dec.31. |
|---|------------------|------------------|
| Kibocsátói tevékenység bevétele | 365 940 | 368 983 |
| Kereskedési tevékenység bevétele | 1 036 009 | 853 659 |
| Információ értékesítés bevétele | 753 191 | 756 471 |
| Közvetített szolgáltatások | 126 010 | 92 604 |
| Tőzsdei tevékenység nettó árbevétele összesen: | 2 281 150 | 2 071 717 |

| Megnevezés | 2013. dec.31. | 2014. dec.31. |
|---|------------------|------------------|
| Tőzsdei tevékenység belföldi bevétele | 1 472 090 | 1 331 716 |
| Export | | |
| USA | 283 108 | 259 434 |
| Svájc | 14 642 | 15 690 |
| Japán | 1 152 | 1 193 |
| Hong Kong | 864 | 895 |
| Izrael | 1 152 | 1 193 |
| Norvégia | 9 048 | 6 277 |
| Törökország | 432 | 448 |
| Bosznia-Hercegovina | 0 | 62 |
| Európai Unió | 498 662 | 454 809 |
| Tőzsdei tevékenység export bevétele | 809 060 | 740 001 |
| Tőzsdei tevékenység nettó árbevétele összesen: | 2 281 150 | 2 071 717 |

| Megnevezés | 2013. dec.31. | 2014. dec.31. |
|---------------------------------------|---------------|---------------|
| Értékesített tárgyi eszközök bevétele | 6 866 | 1 815 |
| Oktatás bevétele | 523 | 400 |
| Rendezvények bevétele | 6 123 | 9 051 |
| Egyéb bevételek | 31 328 | 25 283 |
| Céltartalék felhasználása | 22 370 | |
| Késedelmi kamat | 3 595 | 646 |
| Egyéb bevételek összesen | 70 805 | 37 195 |

| Megnevezés | 2013. dec.31. | 2014. dec.31. |
|--|---------------|---------------|
| Lekötött betét kamata | 17 613 | 14 129 |
| Egyéb kamatok | 522 | 319 |
| Deviza árfolyam nyereség | 15 737 | 21 657 |
| Pénzügyi műveletek bevétele | 33 872 | 36 105 |
| Deviza árfolyam veszteség | 15 528 | 6 298 |
| Pénzügyi műveletek ráfordításai | 15 528 | 6 298 |
| Pénzügyi tevékenység eredménye | 18 344 | 29 807 |

Anyagjellegű ráfordítások

2001. évtől, amennyiben a szolgáltatás előzetesen felszámított általános forgalmi adóját az áfa törvény 123. §-ának (2) bekezdése szerint arányosítással kell megosztani, a le nem vonható általános forgalmi adót nem költségként, hanem az egyéb ráfordítások között kell elszámolni.

17. Anyagjellegű ráfordítások (e Ft)

| Megnevezés | 2013. dec. 31. | 2014. dec. 31. |
|--|----------------|----------------|
| Közvetített szolgáltatás | 126 010 | 92 604 |
| Anyagköltség | 26 889 | 22 177 |
| Utazási költség | 7 958 | 6 778 |
| Javítási, karbantartási költség | 23 288 | 22 669 |
| Kommunikációs és postaköltség, hírlap | 31 717 | 13 232 |
| Egyéb bérleti díjak | 21 313 | 20 402 |
| K2 licence díj | 29 780 | 4 658 |
| Kereskedési rendszer licence díj | 45 772 | 77 566 |
| Szakértői díjak | 123 399 | 111 169 |
| Oktatás, továbbképzés költségei | 4 732 | 5 439 |
| PR költségek | 38 389 | 39 969 |
| Nemzetközi szervezetek tagdíja | 1 067 | 1 110 |
| Egyéb szolgáltatások | 24 724 | 11 926 |
| Internet hozzáférés | 3 494 | 6 142 |
| Deutsche Börse- technikai kapcsolat díja | 10 710 | 11 154 |
| Andrássy úti bérleménnyel kapcsolatos költségek: | | |
| Bérleti díj | 88 832 | 93 905 |
| Üzemeltetési költség | 26 025 | 25 214 |
| Biztosítási díjak, illetékek, bankköltségek | 9 870 | 9 173 |
| Anyagjellegű ráfordítások összesen | 643 969 | 575 287 |

18. Beszámoló könyvvizsgálataért és egyéb szolgáltatásokért a KPMG-nek fizetett díjak (e Ft)

| Megnevezés | 2013. dec. 31. | 2014. dec. 31. |
|---|----------------|----------------|
| Magyar törvény szerint készített beszámoló könyvvizsgálati díja | 3 558 | 3 558 |
| IFRS szerint készített beszámoló könyvvizsgálatának díja | 901 | 901 |
| Csoportjelentés vizsgálata | 840 | 840 |
| IFRS szerint készített csoportjelentés vizsgálata | 1 350 | |
| XETRA tanácsadás | 1 120 | |
| Transzferár nyilvántartás | | 500 |
| KPMG-nek fizetett díjak összesen: | 7 769 | 5 799 |

Személyi jellegű ráfordítások

A Budapesti Értéktőzsdénél az átlagos statisztikai állományi létszáma 2013. évben 53 fő, 2014. évben 49 fő volt. A BÉT-en a foglalkoztatott munkavállalók átlagos statisztikai létszáma és bérköltése nem tartalmazta a gyesen, gyeden lévőket, illetve a fizetés nélküli szabadságon lévőket.

19. Személyi jellegű ráfordítások (e Ft)

| Megnevezés | 2013. dec. 31. | 2014. dec. 31. |
|---|----------------|----------------|
| Főállású munkavállalók bérköltése | 497 522 | 407 282 |
| Igazgatósági tagok tiszteletdíja | 16 632 | 18 077 |
| Felügyelőbizottsági tagok tiszteletdíja | 4 857 | 3 981 |
| Állományon kívüliek bérköltése | 4 131 | 4 332 |
| Betegszabadság után járó bér | 2 322 | 25 919 |
| Egyéb személyi jellegű ráfordítások <i>(járulékok, béren kívüli juttatások, reprezentációs költségek)</i> | 188 363 | 144 080 |
| Személyi jellegű ráfordítások összesen | 713 827 | 603 671 |

A Budapesti Értéktőzsde Zártkörűen Működő Részvénytársaság tisztségviselőinek díjazása

A BÉT 2014. május 27-i Éves Rendes Közgyűlésének a 13/2014. számú határozata alapján a tiszteletdíjak a következők:

20. Választott tisztségviselők tiszteletdíja

| | |
|---------------------|------------------|
| Igazgatóság | |
| elnök | 246 500 Ft/hó/fő |
| alelnök | 212 500 Ft/hó/fő |
| tagok | 170 000 Ft/hó/fő |
| Felügyelő Bizottság | |
| elnök | 170 000 Ft/hó/fő |
| elnökhelyettes | 127 500 Ft/hó/fő |
| tagok | 85 000 Ft/hó/fő |

21. Egyéb ráfordítások (e Ft)

| Megnevezés | 2013. dec. 31. | 2014. dec. 31. |
|--|----------------|----------------|
| Selejtezések miatti kivezetések / Értékvesztések / Hitelezési veszteségek | 11 929 | 10 080 |
| Tárgyi eszköz értékesítés | 6 719 | |
| Céltartalék képzés | 1 511 | |
| Egyéb | 3 102 | 3 938 |
| Előző évek miatti adófizetés | 5 973 | 140 |
| Késedelmi és önellenőrzési pótlék, adóbírság | 7 641 | 601 |
| Látványsport / Előadóművészet támogatása | 30 000 | 11 425 |
| Innovációs járulék | 6 353 | 5 936 |
| Pénzügyi különadó | 179 263 | 179 263 |
| Helyi és Iparüzési adó | 42 353 | 39 434 |
| Felügyeleti díj | 1 518 | 1 450 |
| Befektetett eszközök le nem vonható áfája | 5 785 | 5 535 |
| Költségek le nem vonható áfája | 65 638 | 60 492 |
| Egyéb ráfordítások összesen | 367 785 | 318 294 |

KAPCSOLT FÉLLEL BONYOLÍTOTT ÜGYLETEK

Kapcsolt vállalkozás

Neve: CEESEG Aktiengesellschaft
 Székhelye: 1014. WIEN WALLNERSTRASSE 8. ÖSTERREICH
 Adószáma: EU Tax No: ATU43751301
 Cégjegyzékszám: FN 161826 f
 cégjegyzéket vezető bíróság megnevezése: Commercial Court of Vienna
 cégjegyzéket vezető bíróság székhelye: Marxergasse 1a, 1030 Wien
 Tulajdonosi részaránya: 50,45251%

Neve: WIENER BÖRSE AG
 Székhelye: 1014. WIEN WALLNERSTRASSE 8. ÖSTERREICH
 Adószáma: EU Tax No: ATU65295245

22. Kapcsolt féllel bonyolított ügyletek

| Megnevezés | Összeg (nettó) € |
|--|---------------------|
| Bevételek (WBAG-nak nyújtott szolgáltatások) | 0,00 € |
| XETRA licenz díj | 228 000,00 € |
| Technikai csatlakozási díj ADH | 98 600,00 € |
| MISS Values bérelt vonalak | 7 200,00 € |
| Kiadások (WBAG-tól igénybe vett szolgáltatások) | 333 800,00 € |
| Vezető felelősségbiztosítás (BSE master D&O insurance) | 3 150,00 € |
| Kiadások (CEESEG-től igénybe vett szolgáltatások) | 3 150,00 € |

TÁRSASÁGI ADÓ

A bevallási kötelezettségnek megfelelően elvégeztük az adóalap korrekcióját, melyet az alábbiakban ismertetünk:

23. Társasági adó megállapítása (e Ft)

| Megnevezés | 2014. dec. 31. |
|--|----------------|
| Adózás előtti eredményt növelő jogcímek | |
| Számviteli tv. szerint az adóévben értékcsökkenési leírásként elszámolt összeg | 67 642 |
| Adóévben követelésre elszámolt értékvesztés összege | 9 223 |
| Nem elismert ktg 3. sz. melléklet (repi, üzleti ajándék , térítés nélküli átadás) | 2 225 |
| Adóellenőrzés, önellenőrzés során megállapított adóévi ráfordításként elszámolt összeg | 4 174 |
| Mindösszesen adóalap növelő tételek | 83 264 |
| Adózás előtti eredményt csökkentő jogcímek | |
| Adótörvény szerinti értékcsökkenés | 87 529 |
| Bírságnak , továbbá az ART a TB tv. jogkövetkezmények elengedett összege | |
| Kapott jogdíj alapján adóévi adózás előtti eredmény javára elszámolt bevétel 50 %-a | 11 228 |
| Önellenőrzés során megállapított adóévi bevételként elszámolt összeg | 2 726 |
| Köszhasznúaknak tartós adomány keretében adott támogatás, adomány 20 %-a | 40 |
| Mindösszesen adóalap csökkentő tételek | 101 523 |
| Társasági adó | |
| Adózás előtti eredmény | 573 825 |
| Adózás előtti eredményt csökkentő jogcímek összesen: | 101 523 |
| Adózás előtti eredményt növelő jogcímek összesen: | 83 264 |
| Adóalap | 555 566 |
| TAO | |
| 500 MFt-ig 10% | 50 000 |
| 500 MFt felett 19% | 10 558 |
| 2014. évi számított TAO | 60 558 |
| Látványcsapatsport támogatás miatti adókedvezmény | 10 000 |
| 2014. évi TAO | 50 558 |

TŐZSDETAGSÁG

A Budapesti Értéktőzsde Zártkörűen Működő Részvénytársaság tőzsdetagjainak száma 2014. december 31-én összesen 36 volt. 2014. év végén a Részvény Szekcióban 25 tag, a Hitelpapír Szekcióban 21 tag, a Származékos Szekcióban 19 tag (határidős piac – 19 tag, opciós piac – 13 tag), valamint az Áru Szekcióban 5 tag rendelkezett kereskedési joggal.

A BÉTa Piacnak év végén 15 tagja volt.

Tőzsdetagság keletkezése 2014-ben

- Merrill Lynch International – kereskedési jog a Hitelpapír szekcióban (2014. június 20.)

Tőzsdetagság megszűnése 2014-ben

- Agribroker Tőzsdeügynöki Kft. – Áru Szekció (2014. november 30.)
- Széchenyi Kereskedelmi Bank Zrt. – Részvény és Származékos Szekciók (2014. december 9.)

Kereskedési jog keletkezése 2014-ben

- Société Générale SA – Részvény Szekció (2014. május 15.)

Mérlegfordulónap utáni esemény:

- Buda-Cash Brókerház Zrt. – tevékenységi engedélyének felfüggesztése a Magyar nemzeti Bank által (2015. február 24.)

24. Szekciótagok listája

| Sor | Szekciótag neve | Részvény szekció | Hitelpapír szekció | Derivatív szekció Határidős | Opció szekció | Áru szekció | BÉTA piac |
|-----|--|---------------------|-----------------------|-----------------------------------|------------------|----------------|--------------|
| 1 | Agrokont Brókerház Részvénytársaság | - | - | - | - | X | - |
| 2 | BNP Paribas S.A. | - | X | - | - | - | - |
| 3 | BUDA-CASH Brókerház Zártkörűen Működő Részvénytársaság | X | - | X | X | - | X |
| 4 | Citibank Europe plc Magyarországi Fióktelepe | - | F | - | - | - | - |
| 5 | CIB Bank Zrt. | X | X | X | F | - | X |
| 6 | CODEX Értéktár és Értékpapír Zártkörűen működő Részvénytársaság | X | - | - | - | - | X |
| 7 | CONCORDE Értékpapír ZRT. | X | X | X | X | - | - |
| 8 | DB Securities Spółka Akcyjna | X | - | - | - | - | - |
| 9 | Deutsche Bank AG Magyarországi Fióktelep | - | X | - | - | - | - |
| 10 | EQUILOR Befektetési Zártkörűen Működő Részvénytársaság | X | X | X | X | X | X |
| 11 | ERSTE Befektetési Zrt. | X | X | X | X | - | X |
| 12 | FHB Kereskedelmi Bank Zártkörűen Működő Részvénytársaság | X | X | - | - | - | - |
| 13 | Goldman Sachs International | - | F | - | - | - | - |
| 14 | Hungarograin Tőzsdeügynöki Szolgáltató Zrt. | - | - | X | X | X | - |
| 15 | HUNGÁRIA ÉRTÉKPAPÍR Befektetési és Értékpapírkereskedelmi Zrt. | X | - | X | - | X | X |
| 16 | IKR-Bróker Tőzsdeügynöki Kft. | - | - | - | - | X | - |
| 17 | ING Bank N.V. Magyarországi Fióktelepe | X | X | X | - | - | - |
| 18 | IPOPEMA Securities Spółka Akcyjna | X | - | - | - | - | - |
| 19 | J.P. Morgan Securities plc | - | F | - | - | - | - |
| 20 | KBC Securities Magyarországi Fióktelepe | X | X | X | - | - | X |
| 21 | Kereskedelmi és Hitelbank Zrt. | - | F | - | - | - | - |
| 22 | Magyar Takarékszövetkezeti Bank Zrt. | X | X | X | X | - | - |
| 23 | Merill Lynch International | - | X | - | - | - | - |
| 24 | MKB Bank Zrt. | X | X | X | F | - | X |
| 25 | Nomura International Plc | - | F | - | - | - | - |
| 26 | OTP Bank Nyrt. | X | X | X | X | - | X |
| 27 | QUAESTOR Értékpapírkereskedelmi és Befektetési Nyrt. | X | - | X | X | - | X |
| 28 | Raiffeisen Centrobank AG | X | - | X | X | - | - |
| 29 | Random Capital Broker Zártkörűen Működő Részvénytársaság | X | - | X | - | - | X |
| 30 | RAIFFEISEN BANK Zrt. | X | X | X | X | - | X |
| 31 | REÁLSZISZTÉMA Értékpapír-forgalmazó és Befektető Zrt. | X | - | X | - | - | X |
| 32 | Société Générale SA | - | F | - | - | - | - |
| 33 | Solar Capital Markets Értékpapír Kereskedelmi Zártkörűen Működő Részvénytársaság | X | - | X | - | - | X |
| 34 | SPB Befektetési zRt. | X | - | - | - | - | X |
| 35 | UniCredit Bank Hungary Zártkörűen Működő Részvénytársaság | X | X | X | X | - | - |
| 36 | WOOD & Company Financial Services a.s. | X | - | - | - | - | - |
| | X: Kereskedési joggal rendelkezik | 25 | 15 | 19 | 11 | 5 | 15 |
| | F: Kereskedési joga felfüggesztve | | 6 | | 2 | | |
| | - : Nem rendelkezik kereskedési joggal | | | | | | |
| | Összesen: | 25 | 21 | 19 | 13 | 5 | 15 |

25. Az 5 %-ot meghaladó részvényesek

| Sorsz. | Társaság | Tulajdoni hányad | |
|--------|----------------------------------|------------------|------------------|
| | | % | db |
| 1 | CEESEG AG | 50,45% | 2 731 237 |
| 2 | ÖSTERREICHISCHE Kontrollbank AG. | 18,35% | 993 106 |
| 3 | Magyar Nemzeti Bank | 6,95% | 376 204 |
| 4 | KBC Securities Mo. Fióktelepe | 5,20% | 281 667 |
| 5 | Összesen: | 80,95% | 4 382 214 |

26. Egy részvényre jutó saját tőke, illetve eredmény (e Ft)

| Megnevezés | 2013. dec.31. | 2014. dec.31. |
|---|------------------|------------------|
| Saját tőke | 5 466 880 | 5 472 676 |
| Jegyzett tőke | 541 348 | 541 348 |
| Tőketartalék | 2 576 356 | 2 576 356 |
| Eredménytartalék | 2 347 175 | 2 349 176 |
| Mérleg szerinti eredmény | 2 001 | 5 796 |
| Adózott eredmény | 565 003 | 520 077 |
| Kibocsátott részvények száma | 5 413 481 | 5 413 481 |
| Részvény névértéke Ft/db | 100 | 100 |
| Kibocsátási érték Ft/db | 854 | 854 |
| Egy részvényre jutó saját tőke Ft/db | 1 010 | 1 011 |
| Egy részvényre fizetett osztalék | 104 | 95 |
| EPS (adózott eredmény / részvény db száma) Ft | 104,37 | 96,07 |
| ROE (adózott eredmény / (nyitó és záró saját tőke állomány átlaga) | 10,34% | 9,51% |

27. Vagyoni, pénzügyi és jövedelmi helyzet alakulása

A Tőzsde vagyoni, pénzügyi és jövedelmezőségi helyzetének alakulását az alábbi mutatószámok szemléltetik.

| Mutatószámok | 2013.12.31 | | 2014.12.31 | | Index |
|---|-----------------------------------|-----------|-----------------------------------|-----------|---------|
| | eFt | | eFt | | |
| Vagyonarányos jövedelem (mérleg szerinti eredmény / saját tőke) | $\frac{2\,001}{5\,466\,880}$ | = 0,04% | $\frac{5\,796}{5\,472\,676}$ | = 0,11% | 189,35% |
| Árbevétel arányos jövedelem (mérleg szerinti eredmény / tőzsdei tevékenység bevétele) | $\frac{2\,001}{2\,281\,150}$ | = 0,09% | $\frac{5\,796}{2\,071\,717}$ | = 0,28% | 218,94% |
| Likviditási mutató (forgóeszközök - készletek / kötelezettségek) | $\frac{1\,004\,943}{664\,075}$ | = 151,33% | $\frac{725\,261}{614\,291}$ | = 118,06% | -21,98% |
| Tőkeellátottság Saját tőke mérleg főösszeg | $\frac{5\,466\,880}{6\,589\,931}$ | = 82,96% | $\frac{5\,472\,676}{6\,250\,646}$ | = 87,55% | 5,54% |
| Eszköz arányos jövedelem (mérleg szerinti eredmény / mérleg főösszeg) | $\frac{2\,001}{6\,589\,931}$ | = 0,03% | $\frac{5\,796}{6\,250\,646}$ | = 0,09% | 205,38% |
| Tárgyi eszköz aránya Tárgyi eszköz mérleg főösszeg | $\frac{67\,525}{6\,589\,931}$ | = 1,02% | $\frac{59\,627}{6\,250\,646}$ | = 0,95% | -6,90% |
| Forgóeszközök aránya Forgóeszközök mérleg főösszeg | $\frac{1\,023\,742}{6\,589\,931}$ | = 15,53% | $\frac{732\,702}{6\,250\,646}$ | = 11,72% | -24,54% |
| Források aránya kötelezettségek saját tőke | $\frac{664\,075}{5\,466\,880}$ | = 12,15% | $\frac{614\,291}{5\,472\,676}$ | = 11,22% | -7,59% |

28. EBITDA kimutatás (e Ft)

| Megnevezés | 2013. dec. 31. | 2014. dec. 31. |
|---|------------------|------------------|
| Tőzsdei tevékenység bevétele + közvetített szolgáltatás | 2 281 150 | 2 071 717 |
| Egyéb bevételek | 70 805 | 37 195 |
| Rendkívüli eredmény | 0 | |
| Bevételek összesen | 2 351 955 | 2 108 912 |
| Működési költségek és ráfordítások amortizáció nélkül | 1 473 965 | 1 266 990 |
| EBITDA | 877 990 | 841 922 |
| Értékcsökkenés | 49 857 | 67 642 |
| Látványsport támogatása | 30 000 | 11 425 |
| Pénzügyi műveletek eredménye | 18 344 | 29 807 |
| Pénzügyintézetek különadó | 179 263 | 179 263 |
| Társasági adó | 29 858 | 53 748 |
| Helyi és Iparüzési adó | 42 353 | 39 574 |
| Adózott eredmény | 565 003 | 520 077 |
| Osztalék | 563 002 | 514 281 |
| Mérleg szerinti eredmény | 2 001 | 5 796 |

29. Fejlesztési ráfordítások (e Ft)

| Sorsz. | Megnevezés | 2013.dec.31 | 2014.dec.31 |
|--------|-------------------------------------|---------------|---------------|
| 1. | Kereskedési rendszer | 38 225 | 104 |
| 2. | Biztonsági rendszer alapberuházásai | 2 228 | 6 050 |
| 3. | Információ értékesítés | 1 735 | 1 306 |
| 4. | BÉT belső fejlesztések | 9 369 | 28 207 |
| 5. | Nem informatikai beruházások | 19 662 | 1 571 |
| | Mindösszesen | 71 219 | 37 238 |

A fejlesztési ráfordítások az áfát nem tartalmazzák.

30. Cash Flow (e Ft)

| Sorsz. | Megnevezés | 2013.12.31. | 2014.12.31. |
|-------------|--|--------------------|--------------------|
| I. | Szokásos tevékenységből származó pénzeszköz változás (Működési cash flow, 1-15 sorok) | 191 210 | -47 238 |
| 1 | Adózás előtti eredmény | 594 861 | 573 825 |
| 2 | Elszámolt amortizáció | 49 857 | 67 642 |
| 3 | Elszámolt értékvesztés és visszairás | 11 675 | 10 080 |
| 4 | Céltartalékképzés és felhasználás különbözete | -20 859 | 1 511 |
| 5 | Befektetett eszközök értékesítésének eredménye | -147 | |
| 6 | Szállítói kötelezettségek változása | 11 348 | 13 722 |
| 7 | Egyéb rövid lejáratú kötelezettség változása | -5 548 | -33 936 |
| 8 | Passzív időbeli elhatárolások változása | 100 909 | -293 786 |
| 9 | Vevőkövetelések változása | -11 634 | 134 469 |
| 10 | Forgóeszközök változása (vevő és pénzeszközök és értékpapírok nélkül) | 99 853 | 31 186 |
| 11 | Kétes követelések leírása | 0 | |
| 12 | Értékpapírok | 0 | |
| 13 | Aktív időbeli elhatárolások változása | -46 245 | 16 078 |
| 14 | Fizetett, fizetendő adók | -29 858 | -53 748 |
| 15 | Jóváhagyott osztalék | -563 002 | -514 281 |
| II. | Befektetési tevékenységből származó pénzeszköz változás (16-17 sorok) | -39 919 | -35 423 |
| 16 | Befektetett eszközök beszerzése | -46 785 | -37 238 |
| 17 | Befektetett eszközök eladása | 6 866 | 1 815 |
| III. | Pénzügyi műveletekből származó pénzeszköz változás (18-23 sorok) | 1 373 | 0 |
| 18 | Hitelfelvétel | | |
| 19 | Véglegesen kapott pénzeszköz | | |
| 20 | Kötvény-visszafizetés | | |
| 21 | Hiteltörlesztés, -visszafizetés | | |
| 22 | Véglegesen átadott pénzeszköz | | |
| 23 | Lakáskölcsön törlesztés, kihelyezés | 1 373 | |
| IV. | Pénzeszközök változása (+,I. +,II. +- III. sorok) | 152 664 | -82 661 |
| | Nyitó pénzeszköz | 514 812 | 667 476 |
| | Pénzeszköz időszak végén | 667 476 | 584 815 |
| | Értékpapírok időszak végén Ft-ban | | 0 |
| | Pénzeszköz időszak végén Ft-ban | 667 476 394 | 584 815 491 |
| | | 667 476 394 | 584 815 491 |

Budapest, 2015. április 29.



Katona Zsolt
vezérigazgató



Tóth Attila
vezérigazgató-helyettes



BUDAPESTI ÉRTÉKTŐZSDE ZÁRTKÖRŰEN MŰKÖDŐ RÉSZVÉNYTÁRSASÁG

2014. ÉVI ÜZLETI JELENTÉS

A Budapesti Értéktőzsde Zrt.

A Budapesti Értéktőzsde (BÉT) a hazai pénz- és tőkepiac központi szereplőjeként pénzügyi forrásbevonási lehetőséget nyújt a gazdasági élet szereplőinek, egyúttal a befektetési eszközök széles tárházát biztosítja a befektetők számára. A BÉT missziójának tekinti a stabil és független finanszírozásra épülő magyar gazdaság megteremtését, és a hazai lakosság és a vállalati szektor pénzügyi kultúrájának folyamatos fejlesztését.

A 150 éve, 1864-ben alapított első magyarországi tőzsde örököseként a Budapesti Értéktőzsde meghatározó szerepet tölt be mind Magyarországon, mind a közép-európai régió tőkepiacán. Az 1990-es újjáalapítást követő dinamikus fejlődésnek köszönhetően a BÉT ma már a legmagasabb, a fejlett piacok standardjainak megfelelő szolgáltatási színvonalon szolgálja ki az értékpapír kibocsátókat, kereskedőket és befektetőket a világ minden pontjáról.

Az elmúlt két és fél évtized alatt a Budapesti Értéktőzsde a régió leginnovatívabb piacává vált, amely elsőként vezette be többek között az opciós és határidős kereskedést, a régióban elsőként listázott tőzsdén kereskedett alapot (Exchange Traded Fund – ETF), és Európában az elsőként használta a KELER közreműködésével az elszámolás biztonságát alapvetően meghatározó központi szerződő fél (Central Counterparty – CCP) szolgáltatást. Mára a BÉT a régió legszélesebb termékinálatával áll a befektetők rendelkezésére. A palettán a hagyományosan legnépszerűbb részvények és hitelpapírok mellett megtalálhatók a befektetési alapok és strukturált termékek csakúgy, mint a külföldi részvények. Származtatott piacán a részvény alapú határidős és opciós termékek mellett Európa legnagyobb forgalmú devizapiaca és a régióban szintén egyedülálló áruipiac is működik.

A Budapesti Értéktőzsde 2010. január 14-től tagja a CEE Stock Exchange Group-nak, amely 50,45%-ban tulajdonosa a BÉT-nek, 100%-ban a bécsi és ljubljanai, valamint 92,74%-ban a prágai tőzsdének.

A CEE Stock Exchange Group Közép- és Kelet-Európa piaci kapitalizációjának, illetve a teljes részvényforgalom közel 40%-át adja, így a térség legnagyobb tőzsdecsoportjának számít. A négy tőzsdén összesen 233 céget jegyeznek, közel 170 regionális és nemzetközi bank, illetve befektetési szolgáltató vesz részt a kereskedésben, továbbá 289 szolgáltató gondoskodik az adatok közzétételén világszerte.

A tőzsdecsoport tagjaként, a közös kereskedési rendszer használatával a BÉT hozzáférést kap a tőzsdecsoport kapcsolati rendszeréhez és know-how-jához, valamint profitálhat a csoporton belüli szinergiák kiaknázásából.

Áttekintés a 2014-es év eseményeiről

A 2013 decemberében bevezetett új kereskedési rendszer, a Xetra már több mint egy éve biztosít stabil keretet a tőkepiaci tranzakciók lebonyolításához, kiterjesztett hozzáférést biztosítva más európai piacokhoz. Az új rendszer pozitív hozadékaként 2014 májusában az európai szinten is komoly szereplőnek számító francia bank, a Société Générale csatlakozott tőzsdetagként a BÉT részvényszekciójához. Továbbá júniusban a Merrill Lynch International is kereskedési taggá vált a BÉT hitelpapír szekciójában.

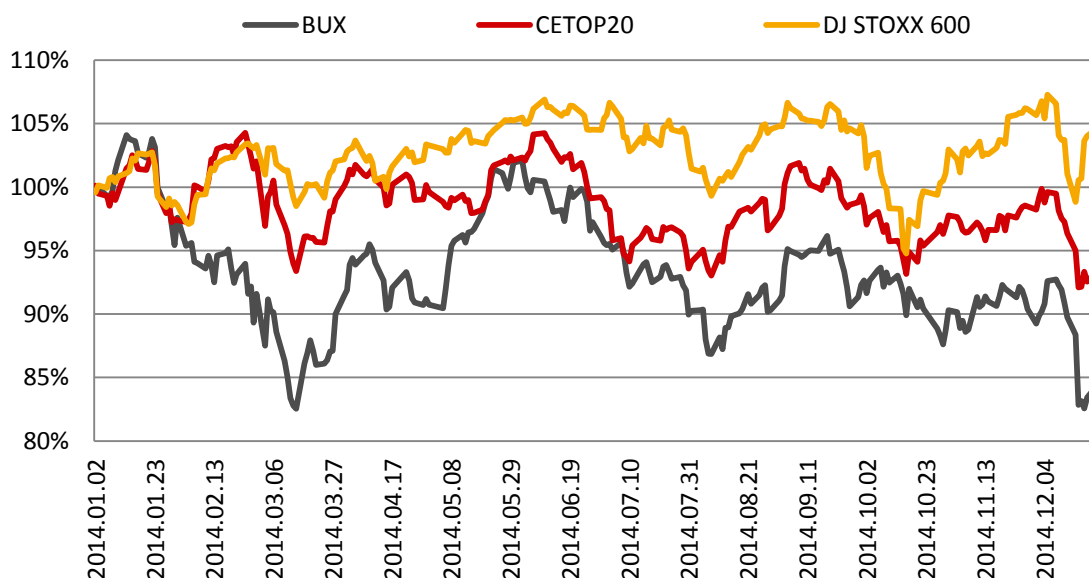
Fontos technikai fejlemény volt 2014 októberében az azonnali és BÉTa piaci részvények elszámolási ciklusának sikeres lerövidítése háromról két napra (T+3 helyett T+2 ciklus), ami megfelelően illeszkedett az Európában jellemző általános tendenciákhoz.

2014-ben egy elsődleges részvénykibocsátásra (IPO: Norbi Update Lowcarb Nyrt.) került sor, 823 millió forintos értékben. Ezen felül összesen 13 esetben történt tőkeemelésből származó részvények bevezetése a BÉT-en jegyzett vállalatok körében, együttesen 9,1 milliárd forint értékben, melyből az OPIMUS tranzakciója önmagában elérte a 6,7 milliárd forintot. A korábban listázott cégek közül az Optisoft, a Pannonflax és a TCB hagyta el a budapesti parkettet.

Piaci tendenciák

2014-ben a nagy európai és amerikai tőzsdeindexek rekordmagasságba emelkedtek. A nyugati piacok teljesítménye azonban régióinkban nem érezte hatását, az orosz-ukrán válság egyelőre távol tartja a befektetőket a térségtől, így a BUX index 10,3 százalékos csökkenéssel zárta az évet. A BUX index értéke 16 140 és 19 596 pont között, az előző évinél jóval szélesebb sávban mozgott (1. ábra). A CETOP20 közép-európai bluechip index szintén csak alulról közelítette 2013-as záró szintjét.

1. ábra: Indexek relatív teljesítménye 2014-ben (euró)



Forrás: BÉT, STOXX.com

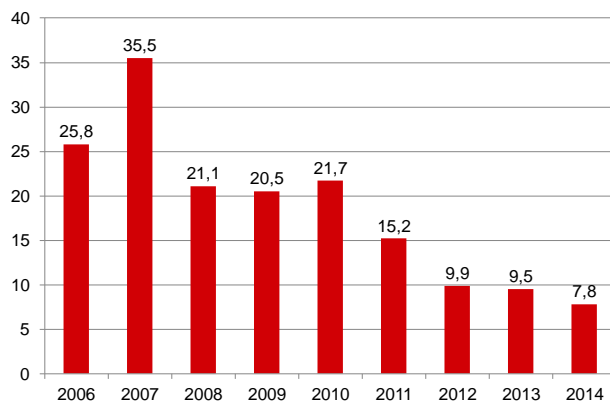
A nyugat-európai indexek pozitív teljesítménye ellenére egész Európában, így Magyarországon is megfigyelhető volt a tőzsdék forgalomcsökkenése. A FESE adatai alapján a BÉT részvénytőzsdéjének euróban kifejezett forgalma 23,4 százalékkal csökkent 2014-ben. A forgalomcsökkenés azonban nem egyedülálló a régióban: a Varsóval kiegészített kelet-közép-európai régió összességére jellemző, hogy az éves forgalom

nem éri el a 2013-as szintet. Összeurópai szinten 15,4 százalékos növekedés volt tapasztalható, azonban régiókat földrajzi helyzetéből fakadóan más országoknál súlyosabban érintették a negatív geopolitikai események.

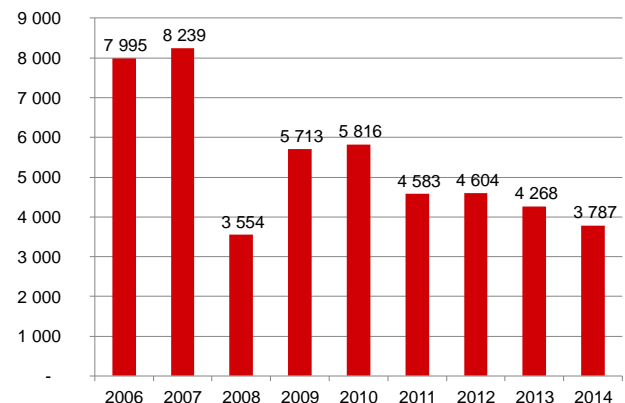
A hazai intézményi befektetőknél felhalmozott rekord összegű vagyon, és az alacsony szinten stabilizálódó kamatszint együttesen a közeljövőben a lakossági megtakarításokat a tőzsdei befektetések felé terelheti a magasabb elvárt hozam érdekében, ami jelentősen javíthatja a piac likviditását és a részvények árazását.

Főbb mutatók 2006 – 2014

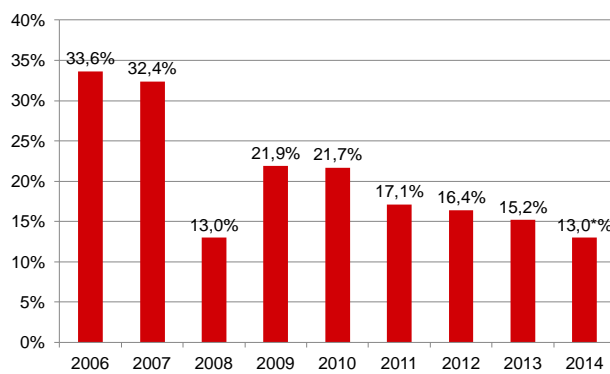
2. ábra: Átlagos napi részvényforgalom (mrd Ft)



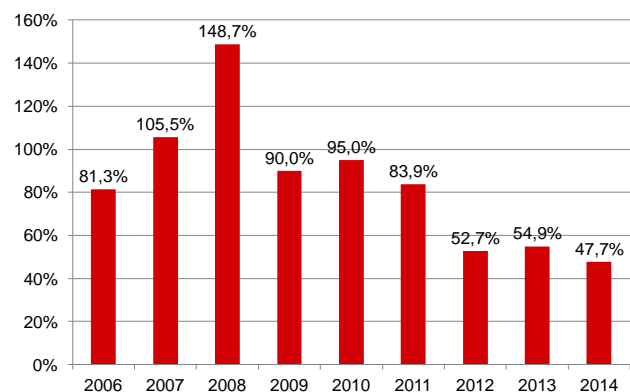
3. ábra: Részvénytőzsi kapitalizáció (mrd Ft)



4. ábra: Részvénytőzsi kapitalizáció a GDP-hez viszonyítva



5. ábra: Részvények forgási sebessége



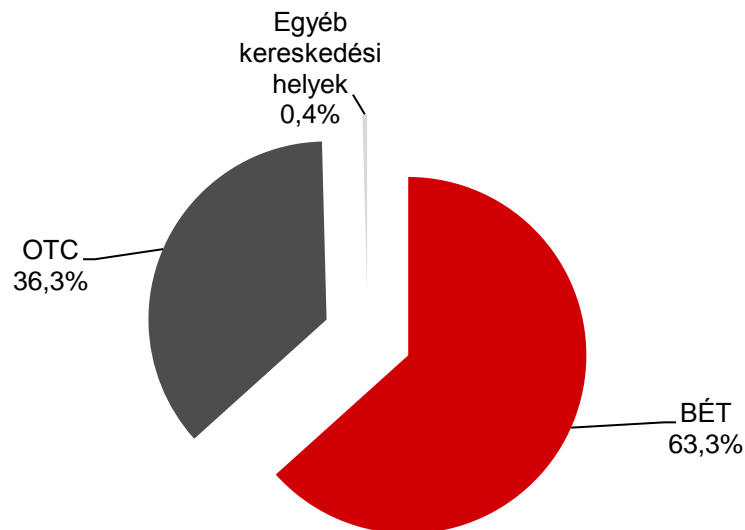
Forrás: BÉT

Azonnali piac

A Budapesti Értéktőzsde a magyar értékpapírok kereskedésének központja. A hazai vállalatok által kibocsátott részvények és kötvények Budapesten érik el a legnagyobb likviditást. Bár néhány, a BÉT-re is

bevezetett magyar társaság részvényével kereskednek a világ más tőzsdéin is, köztük Londonban, Frankfurtban és Varsóban, de minden esetben a budapesti piacra koncentrálódik a befektetők figyelme, így itt bonyolítják a tranzakciók döntő többségét mind a magyar, mind a külföldi befektetők.

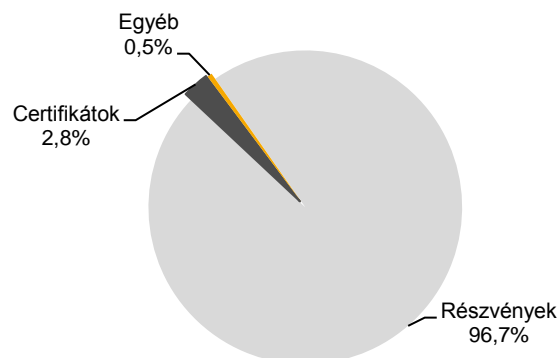
6. ábra: A BÉT súlya a magyar részvények kereskedésében, 2014



A BÉT azonnali piaci tőkeértéke 2014 év végén 19 667 milliárd Ft volt, amiből a részvénypiac 3 787 milliárd Ft-ot tett ki.

A napi 7,8 milliárdos átlagos részvényforgalmával Varsót és Bécset követve a budapesti piac továbbra is a régió harmadik meghatározó tőzsdéje. Az 1 942 milliárd forintot meghaladó azonnali piaci forgalom közel teljes egészét (99,9%) a részvény szekció adta. A certifikátok és warrantok piaca is némileg visszaesett, de továbbra is közkedvelt terméktípusnak számít a napi 219 millió Ft-os forgalmával. A folyamatosan bővülő certifikát termékkínálatnak köszönhetően az év végén már 113 termék volt elérhető a BÉT-en, melyek között újdonságként megjelent a BUX index certifikát és a dollár alapú instrumentumok is.

7. ábra: Az azonnali piac forgalma termékcsoportonként

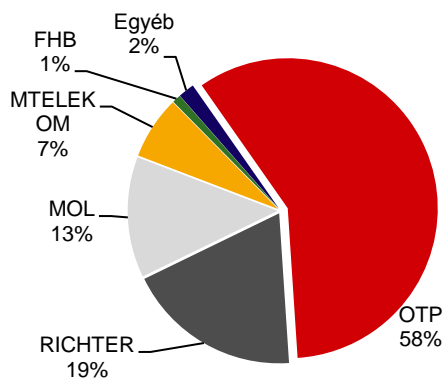


forrás: BÉT

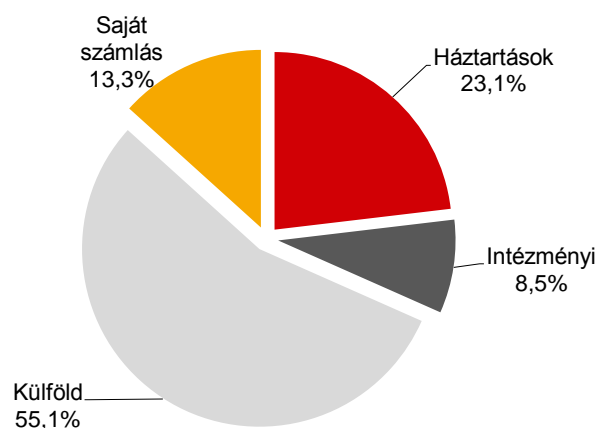
A tőzsde azonnali piacán kötött tranzakciók száma 2014-ben havonta átlagosan közel 114 ezer volt, 1,4 millió forintot meghaladó átlagos kötésértékkel.

Ahogy az a 8. ábrán is látható, a részvénytőzsdén a legjelentősebb részét továbbra is a négy blue-chip vállalat papírjainak kereskedése adta, a korábbi évekhez hasonló módon. Az OTP szerepe továbbra is meghatározó maradt, a papír forgalma a teljes forgalom 58%-át adta.

8. ábra: A részvénytőzsdén a forgalom koncentrációja 2014-ben



9. ábra: A részvénytőzsdén a forgalom megoszlása befektetői csoportonként (2014. jan-aug)



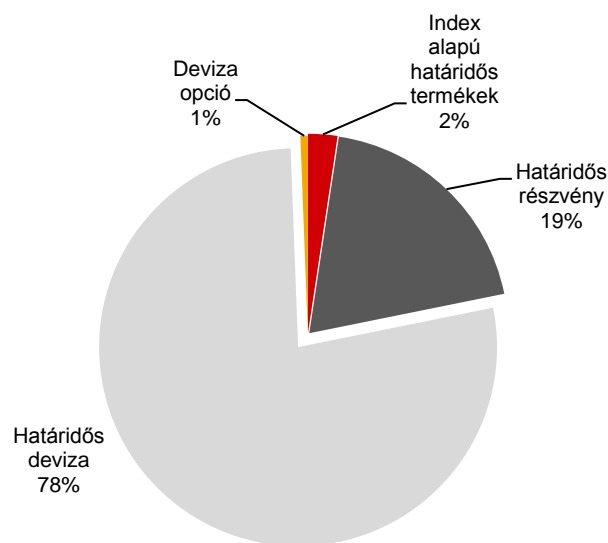
Forrás: BÉT

A részvénytőzsde befektetői struktúrájában lényegi átrendeződés nem történt az előző évhez viszonyítva: a külföldi befektetők aránya kicsit nőtt, a háztartásoké pedig csökkent. A hazai magánbefektetők továbbra is jelentős szereplőnek tekinthetők, és 2014 során is előnyben részesítették az interneten keresztül leadható megbízásokat.

Származtatott piac

A BÉT derivatív piacán 2 445 milliárd forintnyi forgalmat bonyolítottak le a befektetők 2014-ben, ami csupán 3 százalékkal marad el az előző évhez képest. Az azonnali piac forgalmával párhuzamosan a derivatív piacon a határidős részvények és az index alapú határidős termékek teljesítménye volt gyengébb a termékcsoporton belül. A származtatott deviza alapú termékek forgalma bővült az előző évhez képest, a határidős devizaügyletek forgalma 4%-kal, a devizaopcióké 43%-kal emelkedett. A származtatott termékek kereskedésének befektetői összetétele enyhén megváltozott, de így is a forgalom közel felét (43%) a hazai magánbefektetők adták 2014 első 8 hónapjában.

10. ábra: Derivatív piac árfolyamértéken vett forgalmi megoszlása



Forrás: BÉT

Árupiac

Az árupiaci termékek árfolyamértéken vett forgalma 28,7 százalékkal csökkent, valamint 20,2 százalékkal kevesebb kontraktus cserélt gazdát 2013-hoz képest.

BÉTa piac

A BÉTa piacon keresztül elérhető 23 külföldi részvény napi átlagos forgalma 17,9 millió forint volt 2014-ben, ami 16%-os bővülést jelent 2013-hoz képest. A Commerzbank budapesti forgalma 2013-hoz képest megduplázódott, ezáltal a 4,4 milliárdos éves BÉTa piaci forgalomnak 44 százalékát adta. A korábban második legnagyobb forgalmú Nokia részesedése 19%-ról 2%-ra esett vissza. A korábbi évhez képest kiemelkedő, több mint négyszeres bővülést mutat a Santander és a Lufthansa részvényekkel bonyolított tranzakciók összértéke, valamint az Adidas 330%-os forgalmonövekedése.

Új bevezetések és termékek a BÉT piacain

2014-ben kerültek bevezetésre a BÉT Standard kategóriájába több mint 800 millió forintos nyilvános tőkebevonást követően a Norbi Update Lowcarb Nyrt. törzsrészei. A Részvény Szekció T kategóriájából kivezetésre került az OPTISOFT Nyrt. és a TC Befektetési Nyrt., míg a PANNON-FLAX Nyrt. részvényei a Standard kategóriát hagyták el a társaság végelszámolásról szóló döntése következtében.

A befektetési jegyek piacán 2014-ben is magas volt az új bevezetések száma, az év során 46 befektetési alap befektetési jegyeit vezették be, melyből 36 zárt végű és 10 nyílt végű alap volt. A nyílt végű alapok állománya a Concorde Alapkezelő Zrt. és az OTP Alapkezelő Zrt. alapjainak bevezetése révén közel háromszorosára nőtt.

A hitelpapírpiacra a bevezetett állampapírok száma 28%-kal emelkedett, a listázott sorozatok mérete pedig közel 44%-kal nőtt az előző évhez viszonyítva. A jelzáloglevelek esetében az FHB Bank Nyrt., illetve az OTP Jelzálogbank Zrt. tervezett bevezetései elmaradása, illetve egyes bevezetett sorozatok lejáratát miatt az állomány közel 9%-kal csökkent. A vállalati kötvények piacán a bevezetések száma közel 27%-kal visszaesett, azonban ezt ellensúlyozta a kevesebb lejárat, így a bevezetett állomány mérete a 2013. év szintjén maradt. A Raiffeisen Bank Zrt. személyében pedig egy régi kötvénykibocsátó is visszatért a tőzsdére.

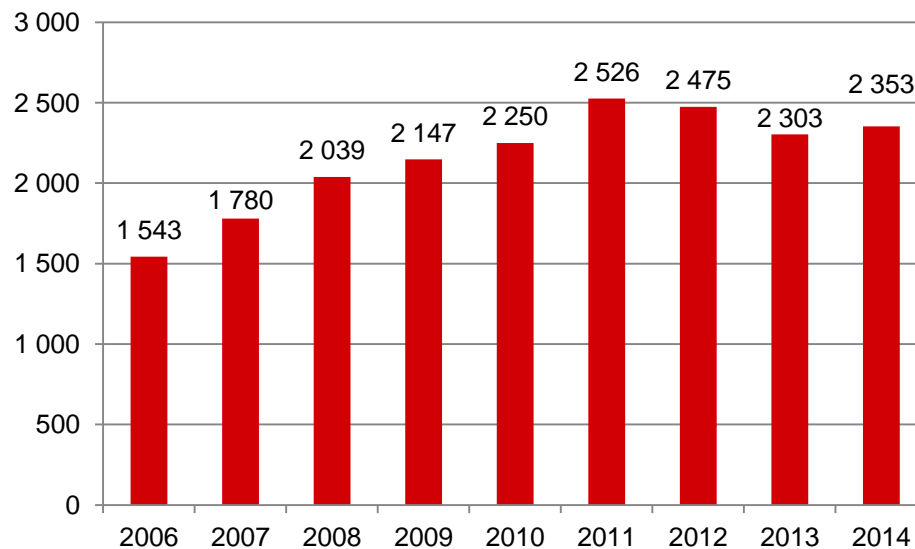
2014-ben tovább bővült az Erste AG által kibocsátott strukturált termékek alaptermékeinek köre, és tovább nőtt a certifikátok és warrantok népszerűsége. A bevezetések száma jelentősen emelkedett, a 2013. évi 140 bevezetéshez képest 2014-ben összesen 157 új strukturált termék vált elérhetővé a BÉT piacán.

2014-ben a BÉTa Piacon új értékpapír regisztrációjára nem került sor, emellett a Fiat-Chrysler fúzió eredményeként a FIAT részvények törlésre kerültek, így az év végén 22 európai nagyvállalat részvénye volt kereskedhető a Budapesti Értéktőzsde által működtetett MTF platformon.

Információértékesítés

A Budapesti Értéktőzsde 2014-es információértékesítésből származó bevétele 2 %-kal nőtt a 2013 évhez képest, és 2.353 millió eurót tett ki. A 2014-re előirányzott 2.672 millió EUR-tól ez az eredmény 12 %-kal marad el. Adatszolgáltatási partnereink összlétszáma a 2013 év végi 74-ről 2014 év végére 81-re emelkedett. Az év során disztribútoraink közül hárman váltottak valós idejű ötös mélységű adatcsomagról tízes mélységű csomagra.

11. ábra: Éves információértékesítési díjbevétel alakulása 2006-2014 ezer EURO-ban (audit bevétel nélkül)



A magánbefektetők száma éves átlagban 10 %-kal csökkent, viszont a professzionális előfizetők számában 1 % növekedést sikerült elérni. Összességében így a végfelhasználó szám 6 %-kal csökkent az év során.

2014. december hónapban 9041 magánbefektetőt és 6130 professzionális befektetőt jelentettek be ügyfeleink.

Társadalmi felelősségvállalás

Kerek évfordulót ünnepelt 2014-ben a magyar tőkepiac, mivel 150 évvel ezelőtt, 1864-ben kezdte meg működését a magyar tőzsde. Ebből a jubileumi alkalomból a BÉT különleges jótékonyági aukciót rendezett június 17-én a Magyar Nemzeti Galériában. Az árverés az előzetes várakozásokat meghaladó eredménnyel zárult, miután a licitálók közel 17 millió forintot adtak a 22 felajánló emléktárgyaiért. Az aukción többek között Áder János köztársasági elnök, az árverés fővédnöke, valamint más közjogi méltóságok és a tőkepiachoz kötődő neves személyiségek által felajánlott értékes, különleges relikviák kerültek kalapács alá. Az árverés teljes bevételét a hazai pénzügyi kultúra fejlesztését célzó Pénziránytű Alapítvány és a Budapesti Corvinus Egyetem Befektetések és Vállalati Pénzügyi Tanszék Alapítványa számára ajánlotta fel a BÉT.

A korábbi évekhez hasonlóan a BÉT 2014-ben is nagy hangsúlyt fektetett a magyar pénzügyi kultúra fejlesztésére. A tőzsde fontosnak tartja, hogy a fiatalok minél korábban megismerkedjenek a pénzügyekkel, így többek között hozzájárult a középiskolai diákok körében meghirdetett PénzSztár országos gazdasági verseny lebonyolításához. A pénzügyekkel kapcsolatos szemléletformálás jegyében a BÉT munkatársai számos alkalommal tartottak ingyenes előadásokat magyar és külföldi diákoknak, hallgatóknak, valamint magánbefektetőknek.

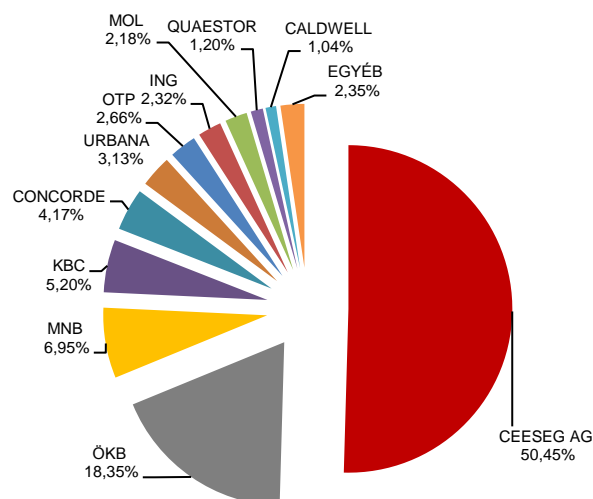
Szervezet

A Budapesti Értéktőzsdén 2014. december 31-re a munkajogi létszám 45 főre csökkent a 2013-as 52 főről. A 45 fő ténylegesen munkát végzők létszámából 40 fő 8 órás, 5 fő 6 órás napi munkaidőben dolgozik, így a teljes munkaidőre vetített létszám 44 fő. 2014-ben a kilépők száma 9 fő, a belépők száma 2 fő volt.

Tulajdonosi szerkezet

A Budapesti Értéktőzsde 2010. január 14-től tagja a CEE Stock Exchange Group-nak, amely 50,45%-ban tulajdonosa a BÉT-nek, 100%-ban a bécsi és ljubljani, valamint 92,74%-ban a prágai tőzsdének. A BÉT tulajdonosi struktúrájában fontos szerepet töltenek be a hazai tőzsdei kereskedő cégek és bankok valamint a tőzsdei kibocsátók képviselői. A kiegyensúlyozott és sokszínű tulajdonosi szerkezet biztosítja, hogy a Budapesti Értéktőzsde a magyar tőkepiac központi intézményeként a piacfejlesztési kérdésekben aktív, véleményformáló szerepet töltsön be.

12. ábra: BÉT Zrt. Tulajdonosi szerkezete 2014.12.31.



Pénzügyi befektetések

A jogszabályi feltételeknek megfelelően a BÉT a szabad pénzeszközeit egy hónapnál rövidebb időre betétlekötésként, egy hónapon túl állampapírba fekteti, vagy lekötött betétbe helyezi el. A befektetések a mérlegben bekerülési értéken kerültek kimutatásra. A BÉT-nek hiteltartozása nincs, készpénz és lekötött pénzeszköz-állománya stabil, likviditási kockázattal nem kell számolni.

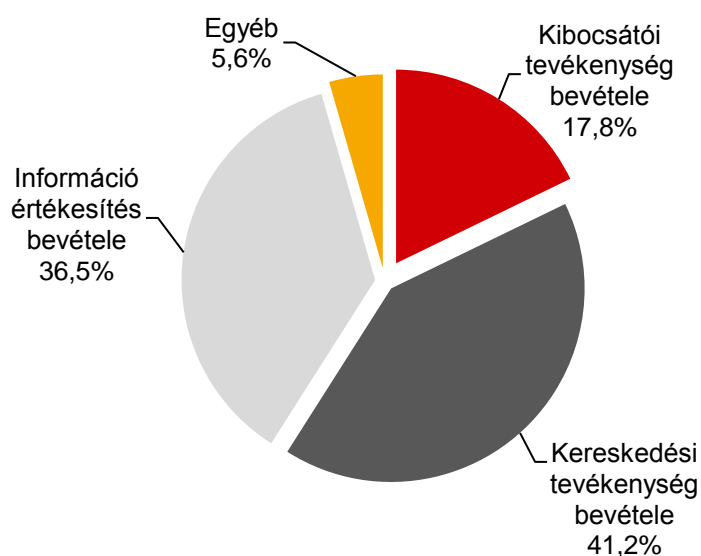
A BÉT gazdálkodása

A BÉT 2014. évi árbevétele 2 milliárd forint, ami 9%-kal marad el az előző évi árbevételtől. A szigorú költséggazdálkodásnak köszönhetően működési költségünk 12%-kal alacsonyabb, mint az előző évben. A bevétel csökkenés következménye, hogy a 842 millió forintot elérő EBITDA 4%-kal lett alacsonyabb, mint 2013-ben. Az adózás utáni eredmény 520 millió forint, amely 8%-kal kevesebb a 2013. évinél, elsősorban az alacsonyabb tőzsdei kereskedési forgalom következtében.

3. táblázat: A BÉT árbevétele és eredménye 2005-2014.

| ('000 HUF) | 2005 | 2006 | 2007 | 2008 | 2009 | 2010 | 2011 | 2012 | 2013 | 2014 |
|------------------|-----------|-----------|-----------|-----------|-----------|-----------|-----------|-----------|-----------|-----------|
| Árbevétel | 2 636 943 | 3 570 364 | 3 947 479 | 3 292 346 | 3 201 130 | 3 410 413 | 3 084 558 | 2 425 367 | 2 351 955 | 2 108 912 |
| EBITDA | 1 264 284 | 1 742 106 | 2 056 146 | 1 467 980 | 1 612 002 | 1 814 942 | 1 516 438 | 915 910 | 877 990 | 841 922 |
| Adózott eredmény | 2 364 113 | 2 400 491 | 2 586 054 | 2 276 106 | 1 390 772 | 1 320 630 | 1 124 747 | 576 438 | 565 003 | 520 077 |

13. ábra: A tőzsdei bevételek megoszlása – 2014



Felmentvény

A BÉT Igazgatósága kéri a Tisztelt Közgyűlést, hogy a 2014. éves számviteli törvény szerinti beszámoló elfogadásával egyidejűleg az igazgatósági tagok részére a felmentvényt szíveskedjék megadni a 2014-es üzleti év vonatkozásában.

Budapest, 2015. április 29.




Katona Zsolt
vezérigazgató


Tóth Attila
vezérigazgató-helyettes